NORDNET

BEFRIA DINA PENGAR

Nordnet 2007

Om Nordnet	1
VD-ord	2
Mission och affärsidé	4
Mål och strategi	5
Företagskultur	7
Konkurrens	8
Marknad	10
Omvärldsfaktorer	11
Kunder	12
Tjänster	14
Sverige	15
Norge	17
Danmark	18
Finland	19
Tyskland	20
Luxemburg	21
Medarbetare	22
Aktien	25

Bolagsstyrnings-rapport 2007

Inledning	28
Organ och regelverk	29
Arbetet under året	32
Ersättningar	33
Intern kontroll	35
Styrelse	36
Koncernledning	37

Årsredovisning 2007

Innehåll	39
Förvaltningsberättelse	40
Räkenskaper	42
Noter	48
Flerårsöversikt	78
Nyckeltal	79
Förslag till vinstdisposition	81
Revisionsberättelse	82
Definitioner	83
Adresser	84

2007 i korthet

- Rörelseintäkterna ökade med 19 procent
- Rörelseresultatet minskade med 5 procent
- Resultatet efter skatt minskade med 5 procent
- Antal konton växte med 24 procent, kundernas sparkapital med 12 procent och antal avslut med 17 procent
- Föreslagen utdelning på 0,50 kronor per aktie.

Resultat- och nyckeltalstabell

	2007	2006	förändring
Rörelseintäkter, MSEK	785,6	661,1	19%
Rörelseresultat, MSEK	278,7	292,1	-5%
Rörelsemarginal	35%	44%	
Resultat efter skatt, MSEK	196,3	206,7	-5%
Resultat per aktie efter skatt, SEK	1,19	1,25	-5%
Kapitaltäckningskvot	1,3	-	
Inlåning, miljarder SEK	8,2	5,9	39%
Utlåning, miljarder SEK	3,8	3,3	15%
Antal avslut	9 402 000	8 003 000	17%
Antal aktiva konton	185 000	149 500	24%

Rörelseintäkter

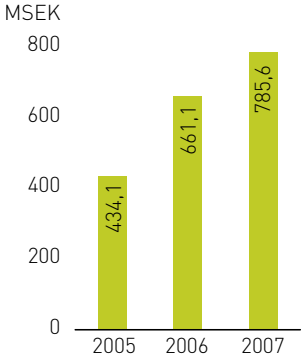

Rörelseresultat

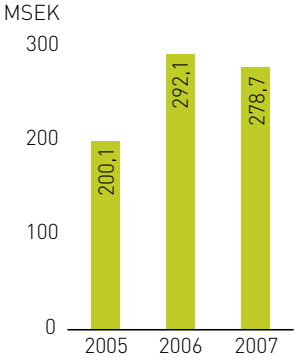

Antal aktiva konton

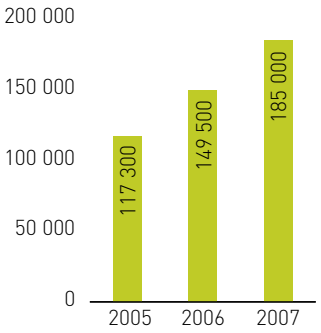

Sparkapital

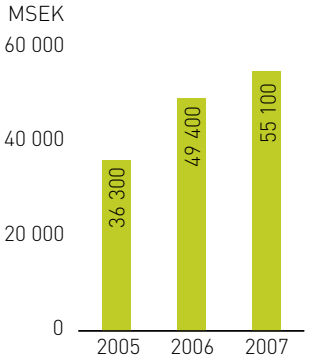

Läsanvisning: Nordnet är ett svenskt aktiebolag som lyder under svenska lagar. Alla värden uttrycks i svenska kronor. Miljoner kronor förkortas MSEK. Sifferuppgifter inom parentes avser 2006 om inte annat anges. Data om marknader och konkurrenssituation är Nordnets egna bedömningar, om inte en specifik källa anges. Dessa bedömningar baserar sig på bästa och senaste tillgängliga faktaunderlag från publicerade källor inom finansbranschen och bland konkurrenter. De finansiella rapporterna, som har varit föremål för revision, omfattar sidorna 39–81. › är en hänvisning till webben.

Nordnet
– aktier, fonder och pensioner

Nordnet erbjuder sparande i aktier, fonder och pensioner.

Nordnet är utmanaren som revolutionerar sparandet genom att förbättra och förenkla det privata aktie-, fond- och pensionssparandet. Med innovation, service, valfrihet och tillgänglighet ger vi kunderna bästa möjliga villkor. Som kund hos Nordnet kan du spara i aktier på sju marknader och i över 900 fonder.

Nordnets fokusområden för 2008 är att:

- stärka positionen i Norden – vår hemmamarknad
- ha ett komplett utbud av tjänster inom alla viktiga sparområden
- inrikta verksamheten mot både aktiva och förvaltningsorienterade kunder
- bli mer kostnadseffektiva genom fokus, renodling och ansvarsfördelning
- dra fördel av Nordnet-modellen genom att enkelt och kostnadseffektivt addera kunder, tjänster och marknader, och därmed ytterligare öka riskspridningen i koncernen
- utarbeta tydliga mål för den internationella satsningen.

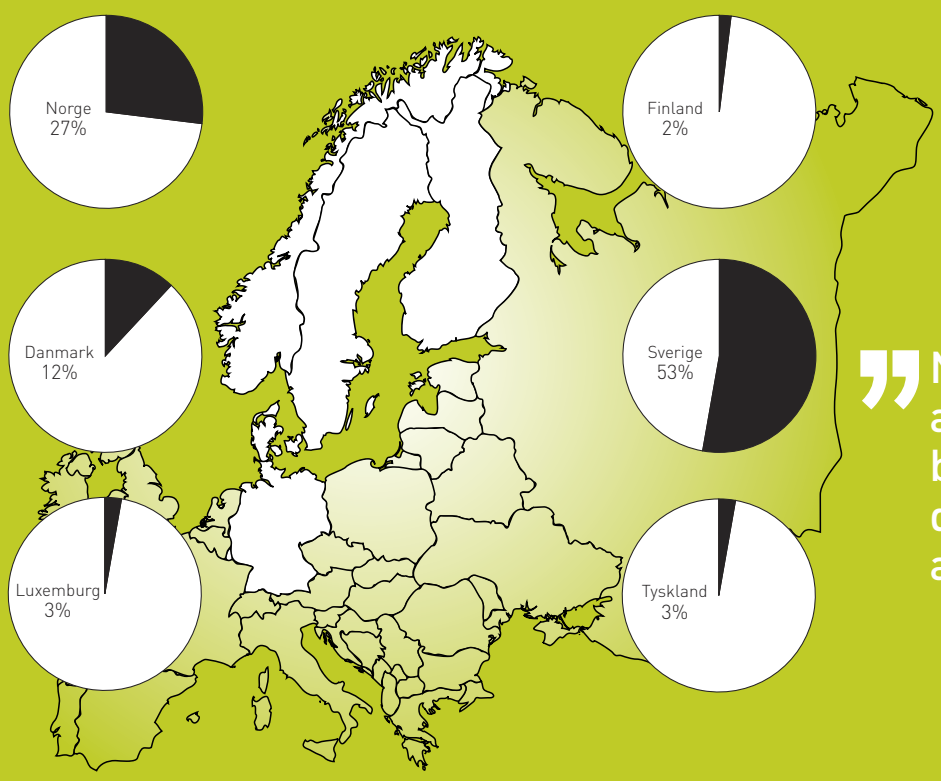

Nordnet arbetar alltid med kundens behov i fokus. Vi gör det enkelt och roligt att spara!

Diagrammen anger respektive marknads andel av Nordnets totala intäkter 2007.

VD-ord



”Nordnet ska fördubbla intäkterna på tre till fem år.

Carl-Viggo Östlund, VD

Kära aktieägare,

I november 2007 kom jag till Nordnet som ny VD. Jag insåg fort att jag hade kommit till ett företag med en fantastisk framåtanda och hög potential. Jag kunde också konstatera att Nordnet är ett mycket framgångsrikt och lönsamt företag, men också att även bra företag kan bli ännu bättre. Nordnet har på kort tid gått från att vara ett litet entreprenörsbolag till att ha verksamhet i sex länder och över 300 anställda. Det ställer nya krav på företaget och dess medarbetare.

Jag kan summera ett framgångsrikt 2007 där antalet konton växte med 24 procent och intäkterna med 19 procent. Våra kunders samlade sparkapital ökade med 12 procent och vi gjorde 17 procent fler avslut. Vi lanserade flera nya produkter och tjänster, bland annat en ny webbtjänst, banktjänster i Sverige, pensioner och fonder i Norge och ett fondtorg i Danmark. Jag ska inte fördjupa mig mer i året som gick, de följande 80 sidorna kommer att ge er alla detaljer. Istället vill jag kort blicka framåt – vart är Nordnet på väg?

- Alltid ha kundens behov i fokus
- Tydligt fokus på Norden som vår hemmamarknad
- En tydlig internationell affärsplan
- Aktiv försäljning med stark lokal närvaro
- Renodling och fokus som leder till kostnadseffektivitet.

Nordnet befinner sig i en mycket spännande fas och jag ser verkligen fram emot att tillsammans med Nordnets alla medarbetare fortsätta utveckla bolaget.

Jag önskar er välkomna med på denna spännande resa!

Carl-Viggo Östlund
VD

Vi förbättrar och förenklar sparandet

Nordnets affärsidé är att förbättra och förenkla sparandet i aktier, fonder och pensioner.

Mission – Vi är utmanaren som revolutionerar sparandet.

Vår mission är ledstjärnan för allt vi gör. Vi utmanar genom nyskapande och kreativitet. Vi frågar oss ständigt om något går att göra annorlunda och bättre. Allt ska hela tiden bli enklare och smartare för våra kunder.

Affärsidé – Genom innovation och service förbättra och förenkla det privata aktie-, fond- och pensionssparandet med valfrihet och tillgänglighet till bästa möjliga villkor.

Det som driver oss är att göra något bra för våra kunder. Vi hjälper privatpersoner att få en bättre ekonomi genom valfrihet, lägre avgifter och bra tjänster.

Det har vi gjort i mer än tio år, och det är ingen tvekan om att vi har åstadkommit en lång rad förbättringar och förenklingar. Ett exempel från 2007 är att vi i Sverige införde möjligheten att byta fonder samma dag. Då kan kunden direkt köpa en ny fond utan att behöva vänta på pengarna från försäljningen. Tidskriften Privata Affärer utsåg detta till Årets Nyhet.

Att förbättra och förenkla för kunderna är grunden i vår verksamhet. Lyckas vi med det får vi nöjdare kunder och det bidrar till att de blir fler. Det skapar alltså tillväxt. Många nöjda kunder ger förutsättningar för ett gott ekonomiskt resultat. Det skapar med andra ord lönsamhet – under förutsättning att vi driver verksamheten på ett kostnadseffektivt sätt.

Ökat fokus och renodling

Nordnets verksamhet de kommande åren baseras på en strategi med sex fokusområden. Nordnet-modellen är en viktig grund för att nå företagets mål om att fördubbla intäkterna.

MÅL

Nordnets mål är att på tre till fem år fördubbla intäkterna med bibehållen och hög rörelsemarginal.

Inom två år ska vi ha 100 procents kostnadstäckning från icke-courtagerelaterade intäkter. Det vill säga intäkter från exempelvis fondprovisioner, räntenetto och förvaltningstjänster.

STRATEGI

Nordnets strategi för att nå dessa mål är att arbeta med följande fokusområden:

Norden – vår hemmamarknad

Norden är vår hemmamarknad. Nordnet är idag en av de största internetmäklarna på var och en av de nordiska marknaderna. De stora likheterna mellan de olika nordiska länderna gör att Nordnet-modellen fungerar särskilt väl på dessa marknader. Vår strävan är att stärka vår position ytterligare i Norden. Större fokus kommer att läggas på försäljning genom etablering av försäljningskontor i Köpenhamn och Helsingfors under 2008.

Ett komplett sparandebolag

Nordnet har ett brett sparandeperspektiv och erbjuder ett komplett utbud av tjänster inom alla viktiga sparområden. Vi paketerar och förmedlar marknadens breda utbud. Förutom handel med värdepapper och finansiella instrument erbjuder vi analys och andra tjänster som gör det lättare att spara smart. Det breda utbudet innebär stor valfrihet för våra kunder samtidigt som det ger stabilitet i Nordnets verksamhet. Vi arbetar alltid med kundens behov och bästa i fokus. Vi gör det enkelt och roligt att spara!

Inriktning mot både aktiva och förvaltningsorienterade kunder

Våra tjänster inriktas i huvudsak mot två tydliga kundgrupper. Den ena gruppen är sparare som själva är aktiva i sitt sparande. I denna grupp är courtage och räntenetto de dominerande intäktskällorna.

Den andra gruppen är sparare som behöver mer stöd, eller kanske inte har tid eller lust att själva aktivt sköta sitt sparande, och därför efterfrågar rådgivning och förvaltning. Nordnets intäkter består här främst av fondprovisioner och förvaltningsersättningar.

Under året kommer vi att lägga stor vikt vid att fortsätta att utveckla andra intäktskällor än courtaget. Exempelvis kommer flera förvaltningstjänster att lanseras.

Intäkter

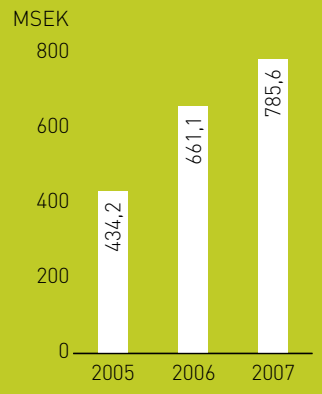

Rörelsemarginal

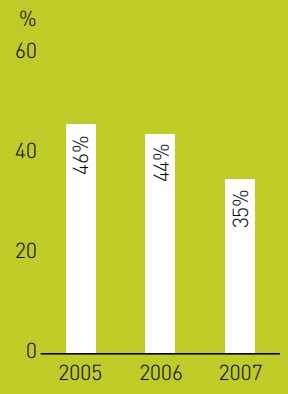

Kostnadstäckning

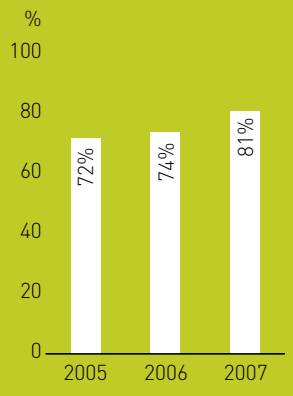

Kostnadseffektivitet

Vi strävar efter att erbjuda våra tjänster till bästa möjliga villkor. Det kräver att våra egna kostnader är låga. En kostnadseffektiv struktur ger Nordnet goda möjligheter att konkurrera med tjänster, kundnytta och pris. Kostnadsutvecklingen har inte varit tillfredställande under 2007 och därför görs en total översyn av kostnaderna – vi ska bli effektivare genom tydligt fokus, renodling och ansvarsfördelning.

Nordnet-modellen

Nordnet-modellen innebär att verksamheten är koncentrerad till Stockholm, samtidigt som vi agerar på marknaderna i Sverige, Norge, Danmark, Finland, Tyskland och Luxemburg. Till exempel är utveckling, administration och infrastruktur samlat på huvudkontoret i Sverige. Systemet är uppbyggt på ett sätt som gör det enkelt att lägga till nya kunder, tjänster och marknader. Därför kan kundbasen växa, tjänsteutbudet breddas och antalet geografiska marknader öka till låga kostnader.

Genom att Nordnet-modellen underlättar etablering på nya marknader bidrar den också till riskspridningen i koncernen. Nordnet har betydande verksamhet i flera länder och är därmed väl rustat för att under en tid klara mycket hård konkurrens på någon av dessa marknader.

Vår storlek ger också resurser att utveckla och förbättra ett brett tjänsteutbud.

Internationell satsning

Nordnet finns idag, utöver de nordiska länderna, i Tyskland och Luxemburg. Under 2008 prioriteras arbetet med att upprätta en affärsplan med tydliga mål för vår internationella satsning.

Nordnet-modellen

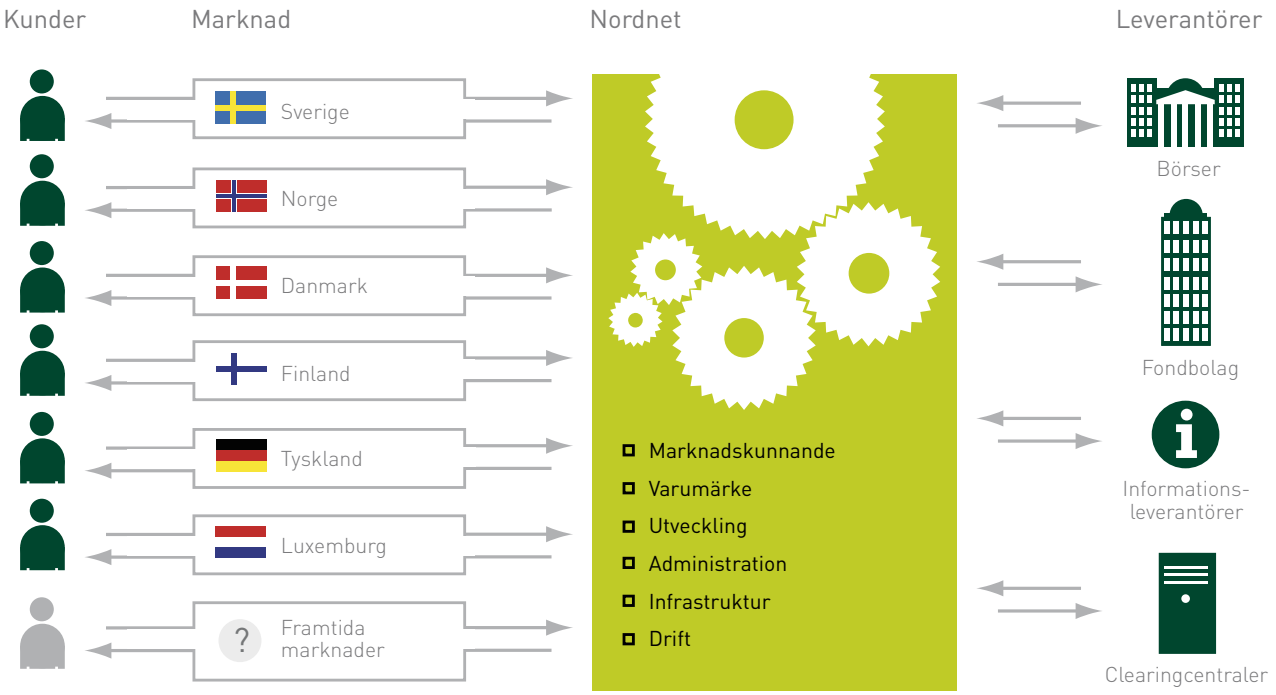

Kulturen viktig för framgång

En stark företagskultur är viktig för ett företags framgång. Nordnets företagskultur kan sammanfattas i att medarbetarna är ärliga, engagerade, okonventionella och omtänksamma.

Nordnets mission är att vara utmanaren som revolutionerar sparandet. Tillsammans med vår affärsidé skapar missionen vår företagskultur.

Kulturen kan beskrivas som våra medarbetares gemensamma värderingar och beteenden. Den är summan av de erfarenheter som organisationen har gjort under sin livstid.

En stark företagskultur är ett viktigt kännetecken för framgångsrika företag. Därför prioriteras den på Nordnet. Vi anstränger oss för att göra företagskulturen så tydlig som möjligt. Det är inte minst viktigt under en snabb expansion då det tillkommer många nya medarbetare.

Våra värdeord är:

- Ärliga
- Engagerade
- Okonventionella
- Omtänksamma.

Fyra värdeord

Nordnets företagskultur sammanfattas i fyra värdeord som finns med i allt vi gör: i vårt kunderbjudande, i vårt servicearbete, i vår affärsutveckling, i rekryteringen av nya medarbetare och i vår ledarutbildning.

Stark position i Norden

Under året kunde vi se en trend mot ökad prismedvetenhet hos spararna. Höga fond- och pensionsavgifter hos de stora bankerna och försäkringsbolagen fick stor uppmärksamhet i medierna. Detta gynnar Nordnet som går i bräschen för att erbjuda kunderna goda villkor.

Nordnets viktigaste konkurrensfördelar är ett brett och kvalificerat tjänsteutbud, hög tillgänglighet i handelssystemet, ett försprång i utvecklingen av nya tjänster, samt mycket konkurrenskraftiga villkor.

Aktier

Inom aktiehandel konkurrerar Nordnet med ett antal internetmäklare med liknande affärsidéer, samt med banker som erbjuder värdepappershandel via internet. Marknaden präglades under 2007 generellt av hård konkurrens och fortsatt prispress.

Nordnet har bred täckning över hela Norden och var under 2007 den femte största mäklarfirman på den nordiska aktiemarknaden (Stockholm, Oslo, Köpenhamn och Helsingfors), mätt i antal avslut, med en marknadsandel om 5,5 procent.

En förklaring till att marknadsandelen sjönk under året var att ett antal stora internationella investmentbanker i ökande omfattning bedrev automatiserad datorstyrd handel som genererade ett stort antal transaktioner. Dessutom skärptes konkurrensen genom offensiva satsningar från flera av de traditionella aktörerna. Marknaden som helhet växte dock och antalet avslut på de nordiska börserna totalt ökade med 48 procent.

Nordnet har en stark marknadsposition i Sverige, Norge och Danmark. Finland har från starten 2005 haft en stark tillväxt och marknadsandelen ökar stadigt. I Tyskland är verksamheten i en uppbyggnadsfas och marknadsandelen är lägre.

Fonder

Konkurrensen inom fondhandel skiljer sig från aktiehandeln främst genom att många aktörer säljer sina egna fonder, snarare än att förmedla det utbud som finns på marknaden.

Under året började flera aktörer erbjuda fonder utöver sina egna. Detta ökar konkurrensen för Nordnet, men är samtidigt ett kvitto på att vi tänkte rätt redan 1999 när vi startade ett fondtorg. På vårt fondtorg kan kunderna idag välja mellan cirka 900 fonder från 70 fondbolag. Det är ett av branschens största utbud. Samtidigt erbjuder vi förpaketerade tjänster för den som inte vill eller har tid att sätta sig in i allt.

I Sverige fortsatte de traditionella bankernas andel av det förvaltade kapitalet i fonder att sjunka, och låg vid årsskiftet på cirka 68 procent.

Pensioner

På pensionsområdet konkurrerar Nordnet dels med de traditionella försäkringsbolagen, dels med ett antal nya aktörer. Konkurrensen är dock fortfarande betydligt svagare än inom värdepappershandel.

Merparten av det sparade svenska pensionskapitalet är inlåst genom att spararna inte har rätt att flytta sina pensionsmedel till ett annat företag. Det innebär att de traditionella försäkringsbolagen som förvaltar detta kapital inte har något incitament att förbättra villkoren för spararna.

Men från den 1 maj 2008 släpps flytträtten fri på svenska försäkringar tecknade efter den 1 januari 2006. Detta är positivt för Nordnet som har ett mycket konkurrenskraftigt erbjudande med lägre avgifter, större valfrihet och mer egen kontroll.

Nordnet arbetade under året aktivt för att bilda opinion för ett införande av fri flytträtt på allt pensionssparande, bland annat genom informationssajten www.faktaomflyttratt.nu. Här kan du bland annat lägga in dina pensionsuppgifter i en räknesnurra och se hur mycket mer du skulle få ut i pension genom att byta till ett bolag med lägre avgifter.

Marknadsandelar antal avslut i Norden – de största aktörerna

Börserna i Stockholm, Oslo, Helsingfors och Köpenhamn	Andel		Antal avslut	
	2007	2006	2007	2006
Morgan Stanley	6,6%	5,5%	8 140 000	4 594 000
Lehman Brothers	6,0%	4,4%	7 361 000	3 693 000
Glitnir	6,0%	5,0%	7 361 000	4 187 000
SEB	5,8%	5,7%	7 109 000	4 745 000
Nordnet	**5,5%**	**7,1%**	**6 819 000**	**5 900 000**
Nordea	4,1%	5,3%	5 082 000	4 452 000
Danske Bank	3,8%	3,4%	4 752 000	2 829 000
Handelsbanken	3,8%	4,6%	4 677 000	3 792 000
Deutsche Bank	3,8%	4,2%	4 666 000	3 517 000
Credit Suisse	3,7%	2,7%	4 569 000	2 225 000
Totalt på de nordiska börserna	**100%**	**100%**	**123 706 000**	**83 313 000**

De tio största mäklarna i Norden avseende antalet aktieaffärer på börserna i Stockholm, Oslo, Helsingfors och Köpenhamn under 2007, samt respektive aktörs siffror för 2006.
Källa: Officiell statistik från de olika börserna.

Nordnets antal avslut på de nordiska börserna samt på tyska Xetra.

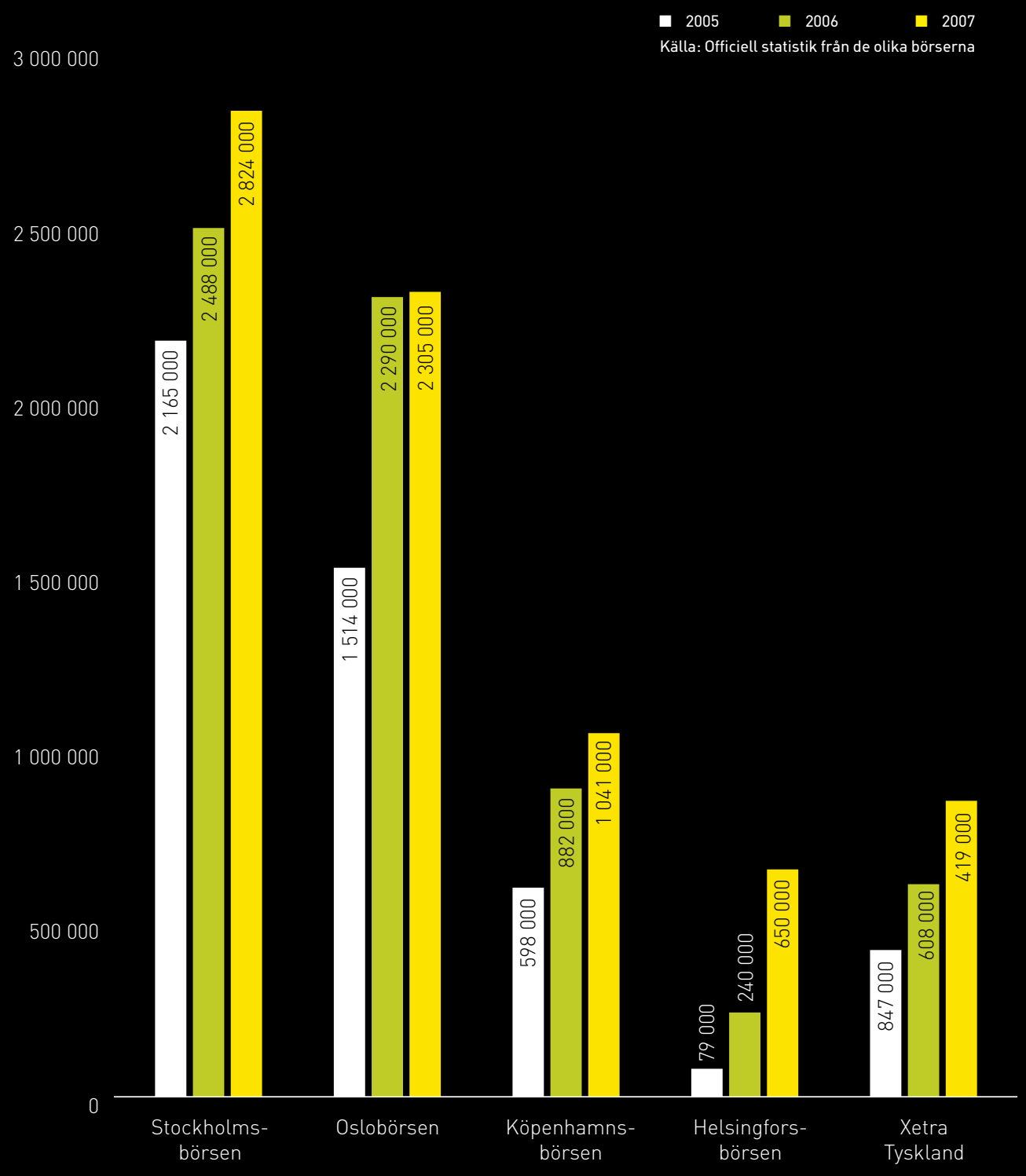

Marknad med stor potential

Efter hand som marknaden för sparande mognar och fler sköter sitt sparande via internet stärks tillväxtpotentialen för Nordnet.

Växande intresse för sparande via internet

Nordnets tillväxtpotential stärks efter hand som marknaden för sparande mognar, och fler inser hur förmånligt och effektivt det är att sköta sitt sparande via internet. Det leder till att Nordnet får allt fler olika typer av sparare som kunder.

Utökade tjänster

Kundgrupperna breddas också genom att vi ökar utbudet av tjänster. Ett exempel är de nya banktjänster som Nordnet lanserade i Sverige under året. De innebär att kunden exempelvis kan få lön, studiemedel, pension eller skatteåterbäring till sitt konto, och dessutom göra överföringar och betala räkningar.

Ökad kunskap hos spararna

Allt större ansvar för det egna sparandet läggs på den enskilda personen, ett exempel är pensionssparandet. Det ökar privatpersoners behov av kunskap om sparande och privatekonomi. Under hösten 2007 tog finansmarknadsminister Mats Odell initiativ till en kampanj för folkbildning i privatekonomi. Detta är något som Nordnet uppmuntrar – vi vill att alla ska spara på ett smart sätt. Genom NordnetSkolan erbjuder vi utbildningar i aktie-, fond- och pensionssparande. Ökad kunskap hos spararna ökar Nordnets möjlighet till tillväxt.

Norden är vår hemmamarknad

Nordnets hemmamarknad är de nordiska länderna. Här bor idag 25 miljoner människor och cirka tio miljoner av dessa sparar i aktier och/eller fonder. De är alltså potentiella kunder till Nordnet. Med de 185 000 aktiva konton vi har idag innebär det att vi bara har skrapat på ytan av vår möjliga kundbas.



Nordnets möjliga kundbas
- 25 miljoner invånare i Norden
- 10 miljoner sparar i aktier och fonder
- Nordets befintliga kunder 2007

Internetmäklarnas andel av antalet avslut Q4 2007

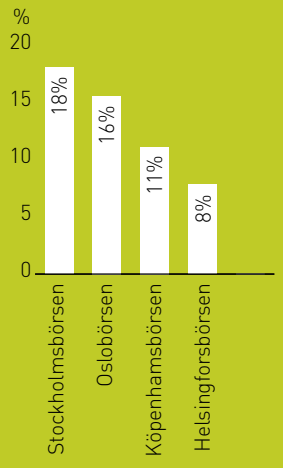

Internetmäklarnas andel av omsättningsvolymen Q4 2007

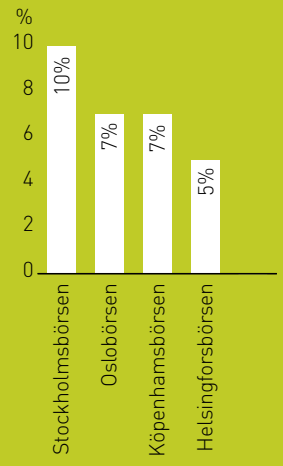

Nordnets marknadsandelar av antal avslut 2007

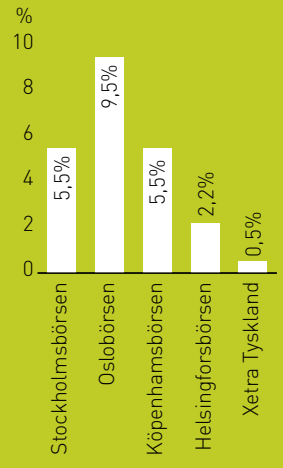

Börsomsättningens betydelse för resultatet minskar

Börsomsättningen har fortfarande relativt stor inverkan på Nordnets resultat, men betydelsen minskar i takt med att en allt större andel av intäkterna inte är direkt kopplade till aktiviteten på börsen.

Börsomsättning

Nordnets kostnader är till stor del fasta. Det innebär att marginalkostnaderna för ett större antal kunder och transaktioner är låga. En hög börsomsättning får därmed direkt ett positivt genomslag i Nordnets resultat.

Börsomsättningens betydelse för resultatet minskar i takt med att en allt större andel av Nordnets intäkter inte har en direkt koppling till handelsaktiviteten på börsen. Det gäller till exempel fond- och pensionssparande. För utvecklingen av dessa sparformer är det istället viktigare att det långsiktiga förtroendet för börsen som placeringsalternativ bibehålls.

> Fri flytträtt skulle gynna både pensionsspararna och Nordnet.

Börstrend

Nordnet gynnas av stigande aktiekurser eftersom detta lockar nya sparare och ökar riskviljan och belåningen hos befintliga kunder. Sjunkande kurser tenderar däremot att skrämma bort sparare och dra ner riskviljan hos de kvarvarande.

Kortsiktigt är det bra för Nordnet när börsen svänger. Det ökar den kortsiktiga handeln och stimulerar optionsmarknaden. De aktiva spararna blir ännu mer aktiva. Samtidigt finns en motsatt, men svagare, effekt genom att stora svängningar skrämmer bort vissa investerare och sparare.

Stillastående kurser leder till minskad aktivitet och lägre courtageintäkter, samt ger med viss fördröjning även en minskning av andra intäkter när kunderna drar ner på tjänsteanvändning och belåning.

Ränteläge

Ett lågt ränteläge är positivt eftersom det ökar riskvilligheten och därmed kundernas aktivitet och belåning. I allmänhet påverkas inte Nordnets räntemarginal i någon väsentlig grad av räntenivån. Men vid mycket låga räntelägen minskar räntemarginalen och därmed räntenettot.

Lagar och regler

Nya lagar och regler kan både underlätta och försvåra Nordnets verksamhet.

Den 1 november 2007 infördes MiFID som är ett gemensamt regelverk för EU-länderna. Syftet är att underlätta gränsöverskridande verksamhet och att ge bättre konsumentskydd.

Ett annat exempel är införandet av en ny aktiebeskattning i Tyskland från den 1 januari 2009. Den innebär en skärpning av beskattningen av värdepapper. Förändringen kräver en anpassning av Nordnets tjänster och kan också komma att påverka handelsaktiviteten.

Generellt tenderar dock förändrade lagar och regler att öppna nya möjligheter. Ett aktuellt exempel i Sverige är att flytträtten på vissa pensionsmedel släpps fri under våren 2008. Det är något som Nordnet ser mycket positivt på.

Teknisk utveckling

Den tekniska utvecklingen är positiv för Nordnet, eftersom vi kan skaffa konkurrensfördelar genom att snabbt dra nytta av ny teknik. Samtidigt finns ett riskmoment i att konkurrenter kan lyckas skaffa sig tekniska försprång. Efter hand som fler aktörer tar till sig den nya tekniken ökar också prispressen.

Risker

För en beskrivning av de olika typer av risker som uppstår i Nordnets verksamhet, se not 7 på sidan 55.

Det ökade intresset för privatekonomi avspeglades i en mycket stor tillströmning till Nordnets kundaktiviteter under året.

Nordnetkvällen samlade i december 850 personer i Folkets Hus i Stockholm. Bland annat bjöd några av Nordnets Experter på aktietips i en paneldiskussion.



Nordnetkvällen innehöll också intervjuer med fondförvaltare och ett föredrag av Charlie Söderberg från TV3:s Lyxfällan.

Breddat kunderbjudande

Under året förbättrades våra tjänster för både de mest aktiva kunderna och för de som vill ha mer vägledning i sitt sparande.

Två viktiga trender bland våra kunder fortsatte under året; de blev allt fler och allt nöjdare.

Vid årets slut hade antalet aktiva konton ökat till 185 000, en ökning med 24 procent. Det ökande antalet kunder innebär att vi får flera olika typer av kunder. Under året fokuserade vi därför på att förbättra våra tjänster, både för de mest aktiva kunderna och för de som efterfrågar mer vägledning i sitt sparande.

Active Trader

För de mest aktiva kunderna lanserade vi Active Trader där vi skräddarsyr ett personligt erbjudande med de bästa villkoren; inga fasta avgifter, alltid hög inlåningsränta och låg utlåningsränta, tillgång till informationskällor, handelsapplikationer, kredittjänster med mera.

Nordnet Topp 3 och PPM-förvaltning

De senaste åren har individen, bland annat genom förändringar i pensionssystemet, fått ett ökat ansvar för sitt långsiktiga sparande. Men kunskaperna hos spararna har inte ökat i samma takt och alla har inte heller tid eller lust att sätta sig in i det stora utbudet. Många kunder efterfrågar därför vägledning i sitt sparande. Under året lanserades bland annat Nordnet Topp 3 och PPM-förvaltning, som är tjänster avsedda att möta detta behov. Med Nordnet Topp 3 gör vi fondsparandet ännu enklare genom att låta några av Sveriges främsta fondexperter välja ut sina tre favoritfonder i de 24 vanligaste fondkategorierna. PPM-förvaltningen innebär att Nordnets placeringsråd har skapat fem olika portföljer för PPM-spararen. Fondportföljerna har riskprofilerna Låg, Mellan, Hög och Max. Dessutom finns fondportföljen Billig med fokus på fonder med låga avgifter.

Nya webbtjänst

Vår nya webbtjänst, som lanserades under året, är byggd för att passa olika kundgrupper och deras behov. Den innehåller därför ännu mer information, men samtidigt mer stöd och hjälp än tidigare.

NordnetSkolan

Behovet av utbildning märktes tydligt i det stora intresset för Nordnet Skolans kurser i Norge och Sverige. Under året startades skolan även i Danmark.

Ökad andel kvinnor

Några tecken på breddningen till nya kundgrupper var att andelen kvinnor fortsatte att öka till 19 procent (18). Kundernas genomsnittliga ålder var 42 år (42). Det genomsnittliga depåvärdet var vid årsskiftet 298 000 SEK.

> Nordnet är en professionell samarbetspartner.

Nöjda kunder

Nöjda kunder är det mest centrala för tillväxt och framgång. Vi genomför årligen en undersökning för att ta reda på hur kunderna uppfattar oss. Den kundundersökning som vi genomförde i december 2007 visade att andelen nöjda kunder ökar (83 procent var nöjda eller mycket nöjda) och att 86 procent skulle rekommendera Nordnet för vänner och bekanta.

Utlandshandeln ökar

OMX introducerade sin nordiska börslista i oktober 2006, sedan dess har andelen avslut som görs på andra marknader än hemmamarknaden ökat från 8 till 10 procent bland våra kunder. Ett ökande intresse för att se hela Norden som hemmamarknaden för aktiesparandet gynnar Nordnet eftersom vi erbjuder handel på samtliga nordiska marknader.

Fler partnersamarbeten

Under året lanserade vår partner ICA Banken aktie-, fond- och pensionssparande via Nordnets system. Kundtillströmningen blev stark och överträffade snabbt förväntningarna. Tidskriften Privata Affärer utsåg ICA Banken till Årets Bank, bland annat med hänvisning till samarbetet med noga utvalda och professionella partners.

Bland våra andra samarbetspartners finns försäkringsförmedlare, rådgivare och kapitalförvaltare som till exempel Säkra SFS, Strand Kapitalförvaltning och Söderberg & Partners.

Under 2008 fortsätter satsningen på samarbetspartners.

Säkerhet

För kunder som handlar med värdepapper via internet är säkerheten helt central. Vi följer utvecklingen på IT-säkerhetsområdet mycket noga och gör kontinuerliga förbättringar för att alltid kunna erbjuda de säkraste och mest kundvänliga lösningarna.

Utlandshandel

Land	Andel utlandshandel	Mest handlade utlandsaktie
Sverige	9%	Vestas Wind Systems, Danmark
Norge	8%	Ericsson, Sverige
Danmark	25%	XACT Bear, Sverige
Finland	5%	XACT Bear, Sverige
Tyskland	4%	Adv Micro Devices, USA
Totalt	**10%**	

Andel kunder som är nöjda eller mycket nöjda med Nordnet

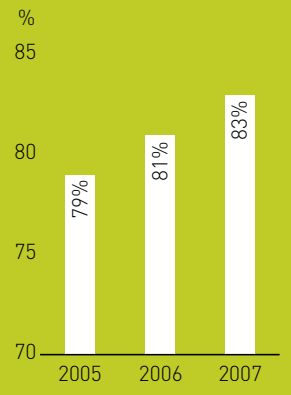

Andel kunder som skulle rekommendera Nordnet

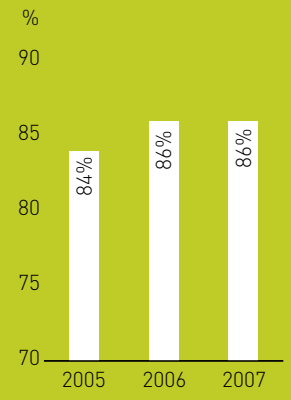

Genomsnittligt depåvärde per marknad

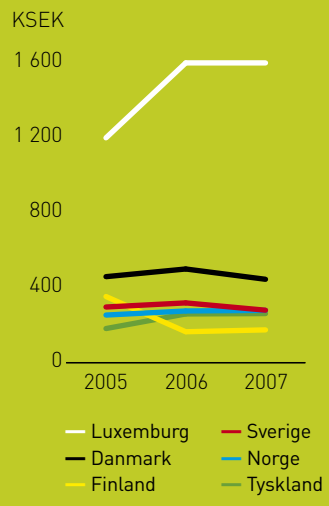

Ett komplett utbud av tjänster

Vi fortsatte att utveckla vårt tjänsteutbud under 2007. Bland nyheterna märktes banktjänster, ny webbtjänst, fondbyte samma dag och möjligheten att byta PPM-fonder genom Nordnet.

Nordnet har ett komplett utbud av tjänster för sparande i aktier, fonder och pensioner. För att hjälpa våra kunder att spara smart erbjuder vi stor valfrihet och låga avgifter. Vi paketerar och förmedlar marknadens breda utbud. Förutom handel med värdepapper och finansiella instrument,erbjuder vi marknadsinformation och andra tjänster som gör det lättare att spara smart.

Vi strävar efter att erbjuda alla dessa tjänster till bästa möjliga villkor. Det kan vi göra eftersom vi ser till att våra egna kostnader är låga.

Nordnets tjänster lanseras normalt först i Sverige och introduceras sedan successivt på övriga marknader, med vissa variationer beroende på lokala förutsättningar, lagar och regler.

Under 2007 fortsatte vi att utveckla vårt tjänsteutbud

Några av de viktigaste nyheterna:

- Banktjänster lanserades i Sverige, det innebär att kunden kan få exempelvis lön, studiemedel, pension och skatteåterbäring till sitt konto, och dessutom göra överföringar och betala räkningar.
- Vår webbtjänst blev ännu lättare att använda. Det är nu enklare att få en god överblick över sitt sparande, samtidigt innehåller tjänsten ännu mer information på ett överskådligt sätt. Webbtjänsten ska passa flera olika kundgrupper och innehåller därför även mer stöd och hjälp än tidigare.
- I Norge och Danmark lanserades fondtorg och i Norge även pensioner.
- Som första svenska bank tog Nordnet i april 2007 bort den så kallade floatdagen, vilket betyder att kunden får ränta på sina pengar från och med den dag de sätts in.
- Vi införde möjligheten att byta fonder samma dag för våra svenska kunder. Det innebär att kunden inte behöver vänta på pengarna från försäljningen för att ett par dagar senare kunna köpa en ny fond. Tidskriften Privata Affärer utsåg detta till Årets Nyhet med motiveringen: ”Med denna tjänst till gagn för den enskilda fondspararen bevisar banken att det går att utveckla och förbättra villkoren för fondsparande med hjälp av teknik och god vilja”.

> ”Nordnet visar att det går att utveckla och förbättra villkoren för fondsparande.

- Vår PPM-tjänst gör det enkelt att byta PPM-fonder direkt via Nordnets webbtjänst. Vi erbjuder även färdiga fondportföljer för den som vill dra nytta av våra fondexperters kunnande.
- Under året tillkom fler Experter i vår mycket uppskattade analystjänst Experterna, där vi har samlat femton av Nordens och Tysklands bästa analytiker. Experterna förvaltar portföljer där våra kunder kan följa köp och försäljningar med tillhörande kommentarer i realtid.

Hela vårt breda tjänsteutbud finns beskrivet på www.nordnet.se.

I Nordnets webbtjänst finns all information du kan önska.

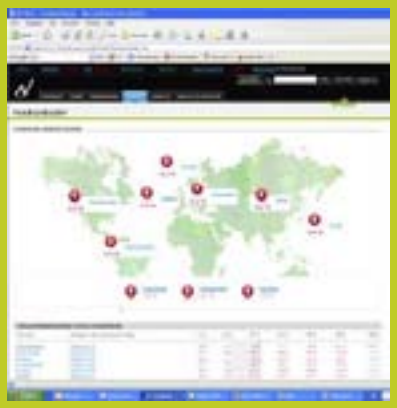

En tydlig översikt över utvecklingen på världens börser.

Våra fondexperter har satt samman ett antal fondportföljer med olika riskprofil.

I webbtjänsten får du en god översikt över dina innehav och hur de utvecklas.

Lansering av vägledningstjänster

Med lanseringen av banktjänster i Sverige kan vi nu erbjuda ett komplett utbud inom sparande. Under året lanserades även ett antal tjänster som ger vägledning i det stora utbudet.

Antalet konton i Sverige ökade med 24 procent och antalet avslut ökade med 12 procent. Nordnets marknadsandel av antalet avslut på Stockholmsbörsen var 5,5 procent, en nedgång från 6,9 procent 2006.

OMXS30-index på Stockholmsbörsen sjönk med 6 procent. Det innebar att 2007 var det sämsta börsåret sedan 2002. Långa perioder av turbulens på börserna ledde till hög aktivitet hos våra kunder. I börsorons spår märktes dock en viss försiktighet.

Intresset för fonder ökar och antalet svenska kunder som har fonder på sina konton ökade med 62 procent till 39 000. Sparkapitalet som är placerat i fonder ökade med 13 procent till 6 miljarder kronor. Nordnets fondtorg med cirka 900 fonder från 70 fondbolag är mycket uppskattat. I Nordnet Pension ökade sparkapitalet med 78 procent och antalet konton med 85 procent. Kundtillströmningen till Nordnet Kapitalförsäkring fortsatte att vara mycket god. Under året arbetade Nordnet aktivt för fri flytträtt på allt pensionssparande, mer information om detta finns på www.faktaomflyttratt.nu.

NordnetSkolan, som i Sverige startades i slutet av 2006, var mycket uppskattad och välbesökt. I Sverige hölls 56 kurser med 1 700 deltagare under året.

Internetsajten www.derivatinfo.com förvärvades som ett led i att stärka kunderbjudandet inom derivat.

Inom Aktiedirekt ökade antalet konton med 18 procent under året. Aktiedirekt vänder sig främst till kunder som gör mindre aktieaffärer och som därför har stor glädje av det låga minimicourtaget på 9 kronor.

Nya tjänster

Under året lanserades den nya webbtjänsten som är avsedd att passa ännu fler olika kundgrupper.

Nordnet lanserade banktjänster under året, tjänster som gör det möjligt för våra kunder att till exempel få lönen utbetalad till sitt konto på Nordnet, göra överföringar och betala räkningar. Sedan tidigare har vi bankkortet Nordnet AssetCard, som ger våra kunder möjlighet att göra kontantuttag i bankomater, samt handla på sitt kort över hela världen.

Nordnet skärpte under året sitt fokus på de mest aktiva kunderna och under hösten introducerades tjänsten Active Trader. Tjänsten innebär bland annat att vi erbjuder tillgång till ett större antal handelsapplikationer samt skräddarsydda paket avseende courtage och räntor.

Erbjudandet inom värdepappersbelåning förstärktes med höjda belåningsgrader och antalet belånings- och blankingsbara värdepapper utökades.

Sverige	2007	2006	förändring
Intäkter, MSEK	417,1	341,9	22%
Resultat före goodwill och skatt, MSEK	161,3	151,6	6%
Rörelsemarginal	39%	44%	
Antal avslut	3 819 000	3 404 000	12%
Sparkapital per 31 dec 2007, MSEK	34 600	32 000	8%
Antal aktiva konton	123 800	100 300	24%

Johan Tidestad
Country General Manager, Sverige

> Färdigpaketerade tjänster ger vägledning i vårt stora utbud.

Antal konton i Sverige

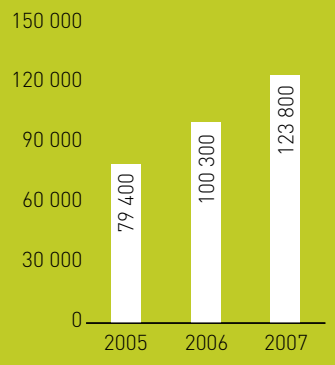

Antalet konton ökade med 24 procent under 2007.

62%

Antalet kunder som har fonder på sina konton ökade med 62 procent under 2007.

Under hösten lanserades en PPM-tjänst där kunderna kan sköta PPM-sparandet direkt från sitt Nordnetkonto. Vi erbjuder även PPM-förvaltning med mycket konkurrenskraftiga avgifter.

Under året har vi lanserat ett antal tjänster som paketerar och ger vägledning i det stora utbudet för den som inte vill eller har tid att sätta sig in i allt. Ett exempel är Nordnet Topp 3 där våra fondexperter har listat sina tre favoritfonder i ett antal olika fondkategorier.

Under året relanserades Börsbrevet som ger dagens aktiekurser och en summering av händelserna på Stockholmsbörsen via e-post varje dag.

> Active Trader erbjuder skräddarsydda paket för de mest aktiva kunderna.

Framtid

Vi fortsätter att utveckla våra tjänster för de mest aktiva kunderna och satsningen på Active Trader går vidare. Under våren öppnas även ett börsrum i centrala Stockholm.

Samtidigt ska de kunder som vill ha hjälp med hur de ska sköta sitt sparande få ytterligare vägledning genom en vidareutveckling av våra kapitalförvaltningstjänster och av Nordnets Private Banking-koncept.

Betydelsen av att ta hand om sitt eget sparande och sin egen ekonomi blir bara större. En viktig del i detta är kunskap. Genom NordnetSkolan erbjuder vi utbildningar i sparande i aktier, fonder och pensioner. Nordnet kommer att vidareutveckla skolan under devisen ”mer av skolan till fler”.

Lansering av fonder och pensioner

Tjänsteutbudet i Norge breddades avsevärt genom lanseringen av fonder och pensioner. Tillväxtpotentialen bedöms som stor på båda dessa områden.

Anders Skar
Country General Manager, Norge

> Pensions-marknad med stor potential.

Året präglades av hög aktivitet på Oslobörsen och index steg med 11 procent, drivet bland annat av ett fortsatt stigande oljepris och ett stort intresse för olje- och andra råvaruaktier.

Antalet aktiva konton i Nordnet Norge ökade med 16 procent till 34 200 och antalet avslut ökade med 5 procent.

Trots detta minskade marknadsandelen till 9,5 procent. Förklaringen var en offensiv satsning från både norska banker och utländska aktörer, i kombination med att ett antal stora internationella investmentbanker startade automatiserad datorstyrd handel. Det ökade antalet aktörer ledde också till en skärpt priskonkurrens.

Internetmäklarnas andel av antalet avslut minskade under året från 21 till 16 procent. Nordnet behöll dock sin position som den största mäklaren på Oslobörsen mätt i antal transaktioner.

Tillströmningen till NordnetSkolan, som startade i Norge i mars 2006, var fortsatt stark, vilket avspeglade det stora intresset för aktier och fonder bland norska privatpersoner. Antalet kunder som sparar i fonder ökade snabbt.

Nya tjänster

Tjänsteutbudet breddades avsevärt genom lanseringen av fonder och pensioner. De första stegen inom dessa områden är nu tagna på en marknad med stor potential. I Norge kan vi därmed erbjuda kompletta sparlösningar inom aktier, fonder och pensioner.

Dessutom introducerades under året den nya webbtjänsten, en ny version av WinTrade och en ny norsk Expert.

Framtid

Lanseringen av fonder och pensioner öppnar nya marknader med stora tillväxtmöjligheter mot en bredare målgrupp. Under 2008 läggs stort fokus på att tillvarata denna potential genom vidareutveckling av fond- och pensionstjänsterna.

Parallellt med detta ska servicen förbättras ytterligare till de mest aktiva kunderna.

Antal konton i Norge

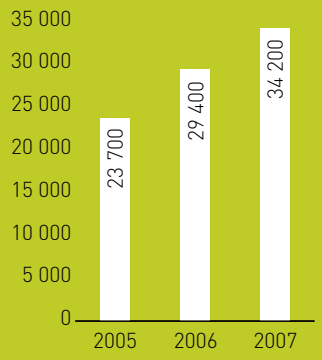

Antalet konton ökade med 16 procent under 2007.

1:a

Nordnet är den mäklare som gjorde flest antal avslut på Oslobörsen under året.

Norge	2007	2006	förändring
Intäkter, MSEK	208,4	191,2	9%
Resultat före goodwill och skatt, MSEK	103,5	102,0	1%
Rörelsemarginal	50%	53%	
Antal avslut	2 357 200	2 247 800	5%
Sparkapital per 31 dec 2007, MSEK	9 500	8 100	18%
Antal aktiva konton	34 200	29 400	16%

Max Gandrup
Country General
Manager, Danmark

Årets börsmäklare i hård konkurrens

Nordnet utsågs till Årets Bank/Börsmäklare 2007 i Danmark. Hård konkurrens ledde till att priserna på värdepappershandel sjönk avsevärt.

> Unikt fondtorg och bredare utbud av tjänster.

Utvecklingen för Nordnet Danmark var positiv under 2007, både vad gäller handelsaktivitet och resultat. Antalet avslut ökade med 17 procent och antalet aktiva konton ökade med 18 procent till 11 100 konton.

C20-index på Köpenhamnsbörsen steg med 5 procent. Speciellt under andra halvåret påverkades utvecklingen av kreditkrisen, men när kurserna sjönk ökade handelsaktiviteten.

Nordnets marknadsandel på Köpenhamnsbörsen sjönk från 7,0 procent 2006 till 5,5 procent 2007 mätt i antal avslut. Minskningen berodde till stor del på att utländska aktörer som Morgan Stanley och SEB ökade sina marknadsandelar.

Ett priskrig utbröt när Saxo Bank i november 2006 lanserade gratis aktiehandel med danska aktier. Det ledde till att priserna på marknaden sänktes avsevärt under 2007. Nordnet har dock fortfarande ett stort övertag genom de handelsverktyg och investeringsmöjligheter som vi erbjuder. Under året etablerade sig Northern Rock i Danmark, vilket ökade priskonkurrensen på inlåningsräntor.

Nordnet blev av Dansk Aktionærforening utsedd till Årets Bank/Börsmäklare 2007. Utmärkelsen byggde på en undersökning bland föreningens medlemmar som svarade på frågor om bland annat kundservice, utbud och handelsmöjligheter.

Nya tjänster

Under sommaren introducerades den nya webbtjänsten som blev mycket uppskattad. Active Trader lanserades för att ge de mest aktiva investerarna de absolut bästa verktygen och investeringsmöjligheterna. I november startades Fondtorget. Tjänsten är unik i Danmark där fonder handlas direkt på börsen på samma sätt som vanliga aktier.

Framtid

En viktig händelse under 2008 blir lanseringen av pensioner. Efterfrågan på pensionsprodukter har länge varit stor från våra danska kunder. Det är dock först från den 1 januari 2008 som det efter en EU-dom är möjligt för en svensk bank att sälja pensionsprodukter i Danmark.

Pensionsmarknaden i Danmark är stor med cirka 2 200 miljarder DKK i förvaltat kapital. Det ger Nordnet goda möjligheter till fortsatt stark tillväxt. Sammantaget kommer fondtorget och lanseringen av pensioner att medföra att Nordnet får ett i stort sett komplett utbud i Danmark.

Under 2008 kommer även ett försäljningskontor att etableras i Köpenhamn.

Antal konton i Danmark

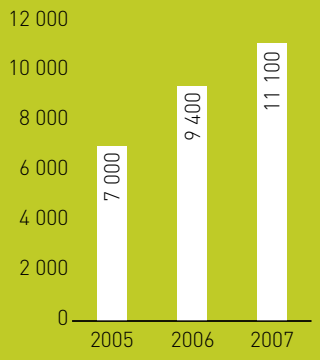

Antalet konton ökade med 18 procent under 2007.

17%

Antalet avslut ökade med 17 procent under 2007.

Danmark	2007	2006	förändring
Intäkter, MSEK	91,5	82,4	11%
Resultat före goodwill och skatt, MSEK	48,6	47,2	3%
Rörelsemarginal	53%	57%	
Antal avslut	1 354 300	1 152 700	17%
Sparkapital per 31 dec, MSEK	4 900	4 700	5%
Antal aktiva konton	11 100	9 400	18%

Snabbast växande internetmäklaren

Nordnet var den snabbast växande internetmäklaren i Finland under 2007. Under året lanserades även Experterna.

Taru Rantala
Country General Manager, Finland

Index för Helsingforsbörsen steg med 21 procent och omsättningen ökade med 38 procent under 2007.

Nordnet gynnades av den högre börsaktiviteten och vår marknadsandel ökade till 2,2 procent sett till antalet avslut. Antalet avslut ökade med 165 procent. I warranthandeln steg Nordnets marknadsandel av antalet avslut från 1,3 procent till 4,9 procent.

Finlands två största internetmäklare, EQ och FIM, bytte ägare under året. EQ köptes av den isländska investmentbanken Straumur och FIM köptes av Glitnir. Nordnet var den snabbast växande internetmäklaren.

Flera av de stora bankerna förbättrade sina webbtjänster under året, men prisnivån för privatkunder var fortfarande högre än hos internetmäklarna. Internetmäklarnas totala marknadsandel av antalet avslut ökade något.

Nordnet fick högsta betyg i tidningen Arvopaperis stora internetmäklarundersökning och rankades som den mest prisvärda internetmäklaren.

Nya tjänster

Under året lanserades den nya webbtjänsten, en ny version av WinTrade, samt Experterna med två portföljer förvaltade av Kim och Tom Lindström, respektive Karo Hämäläinen.

Dessutom förbättrades tjänsterna för warranthandel och ETF-handel (Exchange Traded Funds). Vi lanserade också onlinehandel i Kanada.

Framtid

Under 2008 kommer vi fokusera mer mot våra mest aktiva kunder. I samband med lanseringen av Active Trader öppnar vi också ett börsrum i Helsingfors.

Under året kommer ett försäljningskontor att etableras i Helsingfors.

Förbättringen av tjänsterna inom warrant- och certifikathandel fortsätter, liksom ETF- och ETC-tjänster.

NordnetSkolan startades i februari 2008.

Finland	2007	2006	förändring
Intäkter, MSEK	13,3	5,6	138%
Resultat före goodwill och skatt, MSEK	-8,9	-6,3	-41%
Rörelsemarginal	neg	neg	
Antal avslut	654 800	247 100	165%
Sparkapital per 31 dec, MSEK	1 300	500	181%
Antal aktiva konton	5 100	1 800	179%

Mest prisvärda internetmäklaren med starkt ökande marknadsandel.

Antal konton i Finland

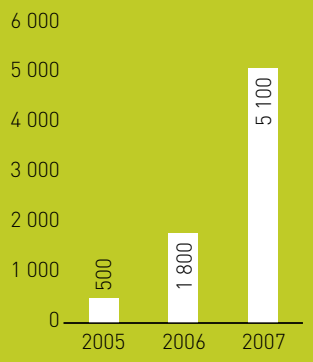

Antalet konton ökade med 179 procent under 2007.

138%

Intäkterna ökade med 138 procent i Finland under året.

Markus Muth
Country General Manager, Tyskland

> Experterna är nu på plats även i Tyskland.

Prisledande på Xetra-börsen

Nordnet behöll sin position som prisledare på Xetra och utsågs till en av Tysklands bästa mäklarfirmor. Flera av konkurrenterna förbättrade sina handelstjänster och höjde inlåningsräntorna.

Index på Xetra, den största elektroniska börsen i Tyskland, steg med 22 procent under 2007 trots två nedgångsperioder i mars och i juli/augusti. Antalet aktiva konton ökade med 30 procent till 8 800 konton. Antalet avslut ökade med 31 procent.

Marknadsandelarna på Xetra var fortfarande låga, eftersom Nordnet är en förhållandevis liten aktör i Tyskland. Andelarna av antalet avslut respektive omsättning var ungefär oförändrade. Vår aktivitet ökade under året, men det gjorde även konkurrenternas och vissa av dem hade en starkare kundtillväxt.

Konkurrensen skärptes under året, bland annat genom att flera aktörer visade stark tillväxt i OTC-handel, en tjänst som Nordnet inte erbjöd under 2007. De större konkurrenterna erbjuder handel på fler börser medan de mindre internetmäklarna har ett liknande eller mindre utbud än Nordnet. Nordnet var prisledande på Xetra. Några av de större aktörerna attraherade kunder genom relativt höga inlåningsräntor och förbättrade handelstjänster. Ett antal konkurrenter ökade sina investeringar i marknadsföring markant.

Nordnet placerade sig under året som tvåa i en ranking av Tysklands bästa mäklarfirmor genomförd av Euro Finanzen. I januari 2008 utsågs Nordnet till bästa internetmäklare i kategorin "Pris & Räntor" i tidskriften Börse Online.

Nya tjänster

Den nya webbtjänsten och en ny version av WinTrade lanserades. WinTrade Mobil breddades till att fungera på fler telefonmodeller. Analystjänsten Experterna startade i slutet av året med två experter.

I december lanserade Nordnet handel via XetraBest som är ett nytt sätt att lägga order på Xetra. Ordern går via en mellanhand och XetraBest garanterar att kunden får det bästa priset.

Framtid

Fokus för verksamheten i Tyskland kommer att ligga på lönsamhet och en ny affärsplan kommer att tas fram under början av 2008.

Den 1 januari 2009 införs en skärpning av beskattningen av värdepapper. Förändringen kräver en anpassning av Nordnets tjänster som kommer att ske under 2008. Den nya beskattningen kan också komma att påverka handelsaktiviteten.

Antal konton i Tyskland

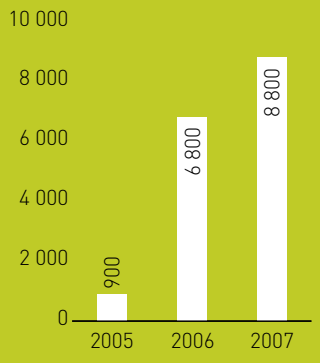

Antalet konton ökade med 30 procent under 2007.

37%

Sparkapitalet hos de tyska kunderna ökade med 37 procent under året.

Tyskland	2007	2006	förändring
Intäkter, MSEK	27,9	18,1	54%
Resultat före goodwill och skatt, MSEK	-12,8	-15,7	18%
Rörelsemarginal	neg	neg	
Antal avslut	1 092 200	834 600	31%
Sparkapital per 31 dec, MSEK	1 500	1 100	37%
Antal aktiva konton	8 800	6 800	30%

Gott resultat med högre aktivitet

Verksamheten i Luxemburg utvecklades väl finansiellt under året och aktiviteten hos kunderna var hög.

Anders Thonning
Country General Manager, Luxemburg

Nordnet Luxemburg riktar sitt erbjudande främst till utlandsboende nordbor. Kunderna handlar till övervägande del på de svenska börserna, följt av Kanada där tolv procent av avsluten görs. Under året har vi sett ett ökat intresse för de nordiska börserna från kunder som pratar andra språk än de skandinaviska.

Antalet aktiva konton i Nordnet Luxemburg ökade med 3 procent till 1 900 konton. Antalet avslut ökade med 6 procent.

I Luxemburg har Nordnet främst fyra konkurrenter: Internaxx, Cortal-Consors, HMS samt Keytrade. Utöver detta finns också en viss konkurrens från de stora banker som i mindre omfattning erbjuder aktiehandel via internet.

Resultatet för verksamheten i Luxemburg har utvecklats bra under året, befintliga kunder har ökat sina aktiviteter vilket har medfört ett högre resultat. Kunderna har även under 2007 fortsatt att placera nya medel hos Nordnet Luxemburg. Tyvärr har tillväxten i antal aktiva kunder inte motsvarat de förväntningar som fanns i början av året.

Nya tjänster

Den nya webbtjänsten lanserades i september och mottogs mycket positivt av kunderna. Under våren lanserades även ”Prime Services” där kunden får handla till ett lägre courtage om kapitalet på kontot överstiger 2,5 miljoner kronor.

Framtiden

Under 2008 kommer vi att fokusera på att ytterligare höja kvaliteten i det dagliga arbetet, fokusera på försäljning, samt utöka befintliga samarbeten med partners och söka nya.

Nordnet kommer även att ansöka om bankoktroj i Luxemburg, vilket öppnar nya möjligheter att erbjuda fler av våra tjänster. Avsikten med denna satsning är främst att nå fler tyska kunder.

> ”Satsning på tyska kunder genom banketablering.

Antal konton i Luxemburg

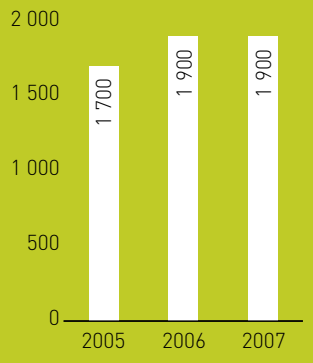

Antalet konton ökade med 3 procent under 2007.

1,6 MSEK

Det genomsnittliga sparkapitalet hos en Nordnet-kund i Luxemburg är 1,6 MSEK.

Luxemburg	2007	2006	förändring
Intäkter, MSEK	27,4	21,8	26%
Resultat före goodwill och skatt, MSEK	18,5	14,5	28%
Rörelsemarginal	68%	67%	
Antal avslut	124 400	117 100	6%
Sparkapital per 31 dec, MSEK	3 100	3 000	3%
Antal aktiva konton	1 900	1 900	3%

Många nya medarbetare

Antalet medarbetare fortsatte att öka snabbt. Rekryteringsprocessen förbättrades ytterligare, vilket bidrog till hög träffsäkerhet i rekryteringarna.

Nordnet strävar efter att vara en arbetsplats där medarbetarna utvecklas intellektuellt och professionellt – och har roligt.

Vid årsskiftet var antalet tillsvidareanställda 323 personer (238). Av dessa var 46 procent kvinnor. Medelåldern var 33 år.

Under året ökade antalet anställda med 36 procent. En så snabb personalökning gör det extra viktigt att nyanställda snabbt och effektivt integreras i verksamheten. För att varje ny medarbetare ska tas om hand på bästa möjliga sätt utformas individuella introduktionsprogram som sträcker sig över ungefär tre veckor.

Rekrytering

Vår rekryteringsprocess förbättrades ytterligare under året genom att en så kallad kulturprofil, i form av en strukturerad djupintervju, nu utgör en del av processen. Profilen ger vägledning i hur väl en ny medarbetare passar in i företagskulturen och de fyra värdeorden; ärlig, engagerad, okonventionell och omtänksam. Processen är ömsesidig genom att den också ger den arbetssökande ett bra underlag för att bedöma om han eller hon skulle trivas på Nordnet. Erfarenheterna har varit mycket positiva och processen bidrog till en hög träffsäkerhet i rekryteringarna.

Nordnet strävar efter stor mångfald bland medarbetarna. Många olika personligheter och bakgrunder behövs. Det finns ingen ambition att stöpa alla medarbetare i samma form. Nordnet behöver olika typer av kompetens i olika delar av verksamheten. Språkkunskaper och kulturell förståelse för de marknader vi arbetar på är också viktigt. Vi anser att olikheter främjar nytänkande, kreativitet och kvalitet.

Personalomsättningen var under året 17 procent. Det är naturligt med en hög rörlighet då många av våra medarbetare är unga.

Kompetensutveckling

Samtliga chefer med personalansvar, ungefär 40 personer, genomgick under året en ledarträning inriktad på de speciella krav som ställs på ledare i en snabbväxande organisation. Dessutom fortsatte arbetet med regelbundna ledarforum, som behandlar olika ledarskapsfrågor.

Under året genomfördes utbildningar för medarbetarna inom områden som derivatinstrument, presentationsteknik och service.

Ett 40-tal personer genomgick en SwedSec-utbildning, som leder fram till licensiering för anställda på den svenska värdepappersmarknaden. Vid årsskiftet var totalt 62 (47) medarbetare licensierade av SwedSec.

Könsfördelning per avdelning

Totalt: 323 personer varav 46% kvinnor och 54% män.

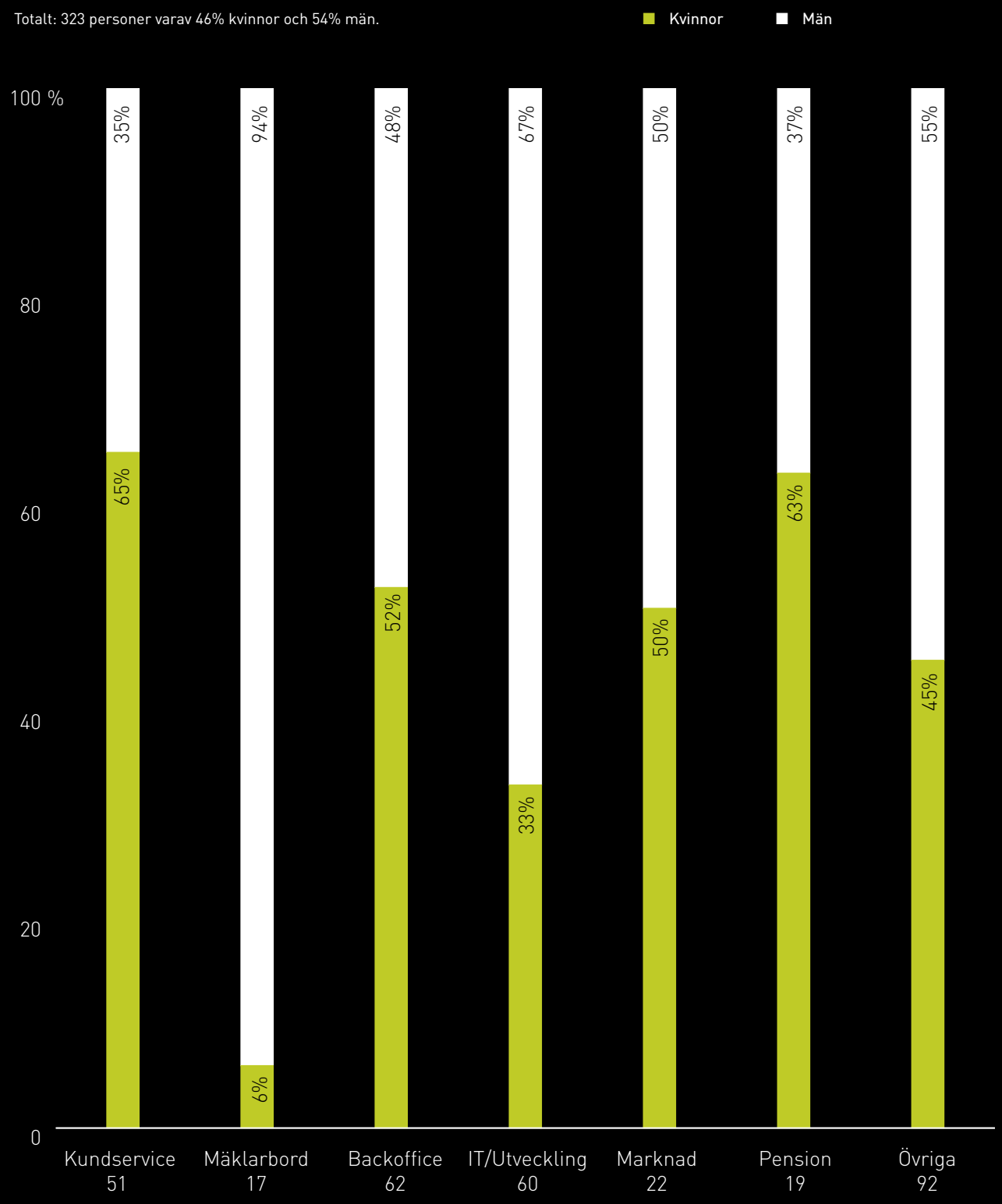

Genomsnittligt antal anställda

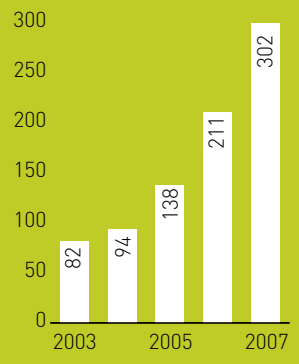

Könsfördelning

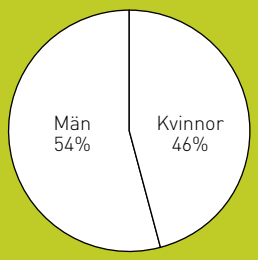

Könsfördelning chefer

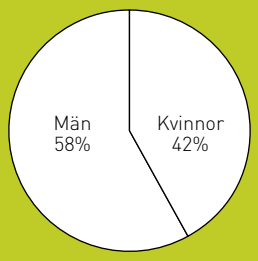

Jämställdhet

Nordnet är ett jämställt företag. Könsfördelningen bland cheferna, inklusive koncernledningen, är 42 procent kvinnor och 58 procent män. Bland cheferna utanför koncernledningen är 46 procent kvinnor.

Eftersom medelåldern ligger strax över 30 år finns det många småbarnsföräldrar bland medarbetarna. Nordnet strävar aktivt efter att både män och kvinnor ska kunna förena förvärvsarbete och föräldraskap. Uttaget av föräldraledighet är jämnare fördelat än i de flesta andra företag, men kvinnorna tar ut längre föräldraledighet än männen.

Incitament och rörlig ersättning

Koncernens program för rörlig ersättning innebär att samtliga medarbetare som varit tillsvidareanställda minst ett år har möjlighet att få upp till en månadslön i bonus, givet en enligt styrelsen god utveckling inom följande fem områden; resultatutveckling, marknadsandels- och konkurrentutveckling, kundtillväxt, kostnadskontroll och affärsutveckling.

Med anledning av den goda utvecklingen under 2007 utbetalades en rörlig ersättning om 85 procent av månadslönen. Ledning och nyckelmedarbetare fick rörlig ersättning efter individuell bedömning.

Hälsa och friskvård

2007 var Hälsans år på Nordnet. Det innebar att en mängd olika aktiviteter genomfördes för att stimulera till ett hälsosammare liv med bättre mat och mer motion. Exempel på sådana aktiviteter är stegräknartävling, viktväktarkurs, paddling, rodd, simning och gemensamma gruppträningspass såsom spinning och bodypump. 60 procent av personalen har kvitterat ut ett träningskort från World Class.

Medarbetarundersökningar

Under året genomfördes två medarbetarundersökningar för att fånga upp synpunkter och identifiera områden som behöver förbättras.

Den första undersökningen genomfördes i maj och omfattade områdena Mission & Affärsförklaring, Företagskultur, Kul på jobbet samt Ledarskap. I december omfattade undersökningen, utöver de tidigare nämnda områdena, också Jämställdhet, Arbetsmiljö samt Arbete & Föräldraskap.

Båda undersökningarna hade mycket hög svarsfrekvens (92 respektive 94 procent), med mycket starkt deltagande från alla avdelningar. Samtliga områden får i genomsnitt höga betyg, vilket tolkas som att våra medarbetare bland annat känner stort ansvar för sitt arbetsområde, att de förstår vilken nytta vi gör för våra kunder, att de är väl införstådda i värdeorden, samt att de trivs och känner sig trygga på arbetet. Jämställdhet är ett område som får genomgående mycket bra betyg, vilket vi är mycket glada över. Medarbetarundersökningarna ger också indikationer på områden som vi kan förbättra, till exempel mer information och ökad tydlighet kring ansvar och befogenheter.

Nästa medarbetarundersökning planeras till hösten 2008.

Personalstatistik	2007	2006
Rörelseintäkt per anställd, KSEK	2 601	3 133
Utbildningskostnad per anställd, KSEK	17,6	7,5
Antal anställda vid årets slut	323	238
Antal SwedSec-licenserade	62	47
Personalomsättning	17%	13%
Medelålder	33	31,5
Sjukfrånvaro	2,6%	2,1%

Aktien

Nordnets aktie är noterad på OMX Nordic Exchange Stockholm sedan den 2 oktober 2006 under kortnamnet NN B. Nordnet ingår i segmentet Nordic MidCap och i sektorn Finans och Fastighet. Aktien var tidigare noterad på Stockholmsbörsens O-lista sedan april 2000.

Aktiekapital

Den 31 december 2007 hade Nordnet ett aktiekapital om 165 (165) miljoner kronor, fördelat på totalt 165 018 878 (165 018 878) aktier med ett kvotvärde på 1 krona. Samtliga aktier är B-aktier med lika rösträtt och andel av bolagets kapital och vinst.

Långsiktigt incitamentsprogram

Bolagsstämman 2007 beslutade om ett långsiktigt incitamentsprogram till de anställda. Syftet är att ge de anställda i bolaget ett långsiktigt intresse av en god värdeutveckling för Nordnet-aktien, för att därigenom stimulera ett ökat intresse för verksamheten och resultatutvecklingen. Totalt har 1 350 000 teckningsoptioner emitterats till dotterbolaget Go4us Nordic AB, för att därefter överlåtas till de anställda. 39 anställda har tecknat sig för 419 700 teckningsoptioner med rätt att teckna samma antal aktier under perioden från och med 3 september 2007 till och med 1 juli 2010, till en teckningskurs på 28,20 kronor.

Styrelsen kommer inte att föreslå något liknande program för 2008. Det befintliga programmet från 2007 kommer dock att löpa vidare. Avsikten är att antalet teckningsoptioner som ges ut under treårsperioden, tillsammans med utestående personalkonvertibler (se nedan) inte vid någon tidpunkt ska medföra en utspädning överstigande fem procent. Den totala utspädningen vid full teckning respektive konvertering av dessa utestående program blir cirka 3,6 procent.

Personalkonvertibel

Under 2005 utgavs ett konvertibelprogram till dotterbolaget Go4us Nordic AB för vidareöverlåtelse till anställda om nominellt 55 miljoner kronor (motsvarande 5 472 636 aktier). Konverteringskursen är 10,05 SEK och konverteringsperioden mellan 1 juli 2009 och 30 november 2010. Det konvertibla förlagslånet löper med en

De största ägarna per 31 december 2007

Aktieägare	Antal aktier	Röster och kapital
E. Öhman J:or AB	50 974 150	30,9%
Premiefinans AB[1]	17 663 878	10,7%
SIS Segaintersettle AG	8 966 343	5,4%
Dinkelspiel, Ulf	5 906 177	3,6%
Versteegh, Catharina	5 886 550	3,6%
Bredberg, Micaela	5 886 550	3,6%
Dinkelspiel, Tom	4 886 550	3,0%
Dinkelspiel, Claes	4 800 338	2,9%
UBS AG	4 000 060	2,4%
Åhlgren, Per	2 828 000	1,7%
Danske Fonder Sverige	2 520 100	1,5%
Skagen AS	2 283 500	1,4%
Fjärde AP-Fonden	2 179 363	1,3%
Sydbank A/S	2 014 190	1,2%
Isberg, Olle	2 010 500	1,2%
Summa 15 största ägarna	**122 806 249**	**74,4%**
Summa övriga ägare	**42 212 629**	**25,6%**
Totalt	**165 018 878**	**100,0%**

[1] Kontrolleras till lika delar av Ulf och Claes Dinkelspiel.

Aktieinnehav i storleksklasser per 31 dec 2007

Storleksklasser		Antal aktieägare	Antal aktier	Medeltal aktier per ägare	Andel röster och kapital
1	- 5 000	5 029	5 518 768	1 097	3,3%
5 001	- 50 000	516	7 859 643	15 232	4,8%
50 001	- 500 000	80	11 831 951	147 899	7,2%
500 001	- 5 000 000	26	50 431 045	1 939 656	30,6%
5 000 001	- 50 000 000	4	38 403 321	9 600 830	23,3%
50 000 001	-	1	50 974 150	50 974 150	30,9%
Totalt		**5 656**	**165 018 878**	**29 176**	**100,0%**

Data per aktie, SEK

	2007	2006	2005	2004	2003
Resultat före skatt	1,69	1,77	1,21	0,64	0,26
Resultat efter skatt	1,19	1,25	0,88	0,49	0,19
Utdelning per aktie	0,50[1]	0,50	0,10	-	-
P/E-tal	16	19	24	16	20
Eget kapital per aktie	4,92	4,19	3,12	2,03	1,22
Aktiekurs vid årets slut	19,20	23,90	21,10	7,75	3,85
Genomsnittligt antal aktier före utspädning	165 018 878	165 018 878	165 018 878	158 063 701	155 745 308
Genomsnittligt antal aktier efter utspädning	169 938 944	170 491 514	170 491 514	158 063 701	155 745 308
Antal aktier vid årets slut	165 018 878	165 018 878	165 018 878	165 018 878	155 745 308

[1] Föreslagen utdelning

Kursutveckling och aktieomsättning 2007

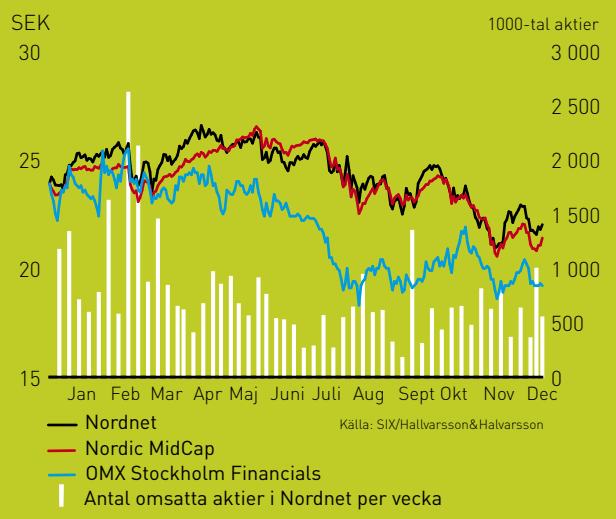

Totalavkastning och aktieomsättning 2003–2007

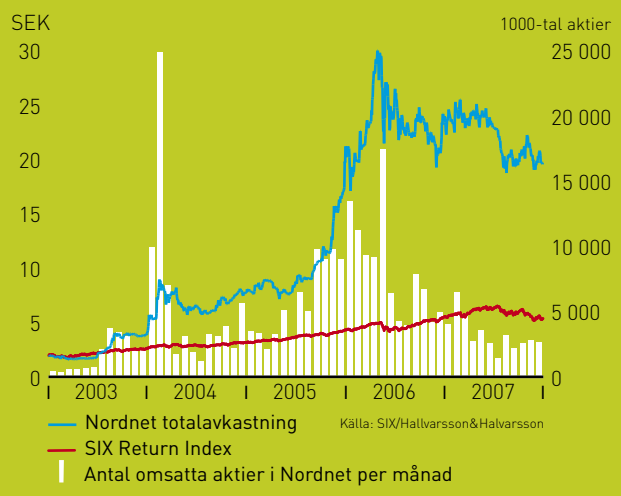

Aktieägande per ägargrupp

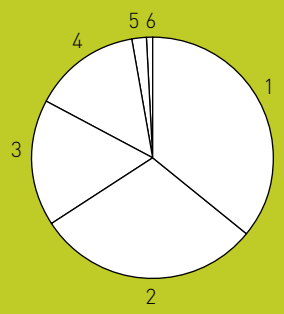

1. Finansiella och institutionella ägare	36,0%
2. Privata ägare	30,0%
3. Utlandsboende ägare	17,0%
4. Icke-finansiella företag	14,4%
5. Offentlig sektor	1,9%
6. Hjälp- och intresseorganisationer	0,7%

ränta motsvarande 7 dagars STIBOR plus 1,20 procentenheter. Detta innebär att räntan vid utgången av 2007 uppgick till 5,58 procent. Årsstämman 2007 beslutade att från Go4us Nordic AB återköpa och makulera konvertibler från detta program som inte tecknats av personalen. Återköp och makulering motsvarande ett nominellt belopp om 9 500 000 kronor (945 273 aktier) har skett under 2007. Det kvarvarande nominella beloppet uppgår till 45,5 miljoner kronor, motsvarande 4 527 363 aktier. Vid full konvertering motsvarar detta program en utspädning om 2,7 procent.

Aktiens omsättning

Under 2007 omsattes 38 768 615 (103 563 231) aktier i totalt 19 212 (53 434) avslut med värde av 874 (2 302) miljoner kronor. I genomsnitt innebar detta 154 457 (395 262) aktier i 77 (213) avslut till ett värde av 3,5 (9,2) miljoner kronor per handelsdag. På årsbasis handlades Nordnet-aktien med en omsättningshastighet på 24 (60) procent. Nordic Mid Cap Stockholm hade under samma period en omsättningshastighet på 70 (98) procent.

Kursutveckling och totalavkastning

Under 2007 sjönk Nordnets aktiekurs med 19,7 procent, från 23,90 kronor per aktie vid utgången av 2006 till 19,20 kronor vid utgången av 2007. Under samma tidsperiod föll Nordic Mid Cap Stockholm och OMX Financials med 10,5 procent respektive 7,9 procent. Nordnet-aktien betalades som högst med 25,50 kronor (26 februari) och som lägst med 18,30 kronor (16 augusti). Vid utgången av 2007 uppgick Nordnets börsvärde till 3 168 (3 944) miljoner kronor. Den årliga genomsnittliga totalavkastningen de senaste fem åren uppgick till 59 procent för Nordnet-aktien och till 22 procent för avkastningsindexet SIX Return Index.

Återköp av aktier

Nordnet eftersträvar att förbättra kapitalstrukturen och att möjliggöra återbäring till aktieägarna om andra alternativ, såsom organisk tillväxt, bedöms vara mindre förmånliga. Årsstämman 2007 bemyndigade därför styrelsen att, under tiden fram till nästa årsstämma 2008, återköpa upp till 10 procent av aktierna i bolaget. Förvärv får ske genom köp på OMX Nordic Exchange eller förvärvserbjudande riktat till samtliga aktieägare. Återköpta aktier ska även kunna överlåtas i samband med förvärv av företag eller verksamhet. Under 2007 har detta mandat inte utnyttjats. Styrelsen har föreslagit årsstämman 2008 ett nytt mandat för tiden fram till årsstämman 2009.

Ägarförhållanden

Per den 31 december 2007 hade Nordnet 5 656 (7 745) aktieägare, en minskning med 27 (+9) procent jämfört med ett år tidigare. E. Öhman J:or AB är största aktieägare med 30,9 (30,9) procent av kapitalet. De tio största aktieägarna kontrollerar 67,7 (66,2) procent av röster och kapital. Andelen aktieägare bosatta i Sverige representerar 83 (85) procent av kapitalet. Vid årsskiftet var finansiella och institutionella organisationer, 36 (36) procent, samt privata ägare 30 (33) procent, de största ägargrupperna.

Utdelning

Nordnets utdelningspolicy innebär att vinster och kapital som inte behövs för att konsolidera, utveckla och expandera verksamheten ska överföras till aktieägarna. Aktieutdelningen ska långsiktigt inte understiga 40 procent av vinsten. Styrelsen föreslår en utdelning för 2007 om 0,50 (0,50) kronor per aktie, motsvarande 42 (40) procent av nettovinsten.

Bolagsstyrningsrapport

”Liten blir stor! Från och med första juli 2007 omfattas Nordnet av Svensk kod för bolagsstyrning.

Claes Dinkelspiel,
styrelsens ordförande

Bolagsstyrning 2007

Nordnet är ett svenskt publikt aktiebolag med säte i Stockholm. Under 2007 bedrev koncernen verksamhet i de nordiska länderna (förutom Island) samt Tyskland och Luxemburg. Nordnets aktie är noterad på OMX Nordic Exchange Stockholm (Stockholmsbörsen). Till grund för styrningen av bolaget och koncernen ligger bland annat bolagsordningen, den svenska aktiebolagslagen och Stockholmbörsens regelverk, vilket för Nordnets del inkluderar Svensk kod för bolagsstyrning från och med den 1 juli 2007.

INLEDNING

Nordnet tillämpar koden för bolagsstyrning, men avviker från reglerna rörande följande punkter och med följande motivering:

Bolagsstyrningsrapporten 2007 är inte granskad av Nordnets revisorer.

Avvikelse från	Förklaring	Avvikelse från	Förklaring
3.8.2 Styrelsen ska inrätta ett revisionsutskott. I bolag med mindre styrelser kan hela styrelsen fullgöra revisionsutskottets uppgifter.	Nordnets styrelse bestod efter årsstämman 2007 av åtta ledamöter (tidigare sex), men har ändå valt att fortsätta låta hela styrelsen fullgöra revisionsutskottets uppgifter. Detta eftersom omfattningen av Nordnets verksamhet fortfarande kan hanteras av alla styrelseledamöter och att kontrollen av finansiell rapportering och information om revision och riskhantering i ett finansiellt bolag har högsta prioritet.	4.2.1 Ersättningsutskottets medlemmar ska vara oberoende i förhållande till bolaget och bolagsledningen.	Claes Dinkelspiel och Ulf Dinkelspiel som ingår i ersättningsutskottet anses vara i beroendeställning i förhållande till bolaget och bolagsledningen på grund av att Nordnet under 2007 hade ett förlagslån från E. Öhman J:or AB. Förlagslånet återbetalades under andra kvartalet 2007. Trots denna affärsförbindelse anser styrelsen att det är viktigt att Claes och Ulf Dinkelspiel på grund av sin kompetens deltar i beredningen av frågor gällande ersättning för att attrahera och bibehålla kompetenta medarbetare.

Nordnets bolagsordning finns att tillgå på **www.org.nordnet.se**.

Rapporteringsstruktur för Nordnets styrorgan

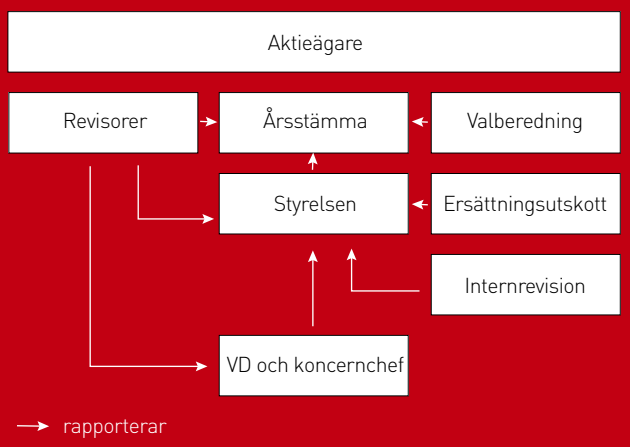

Ägarkoncentration

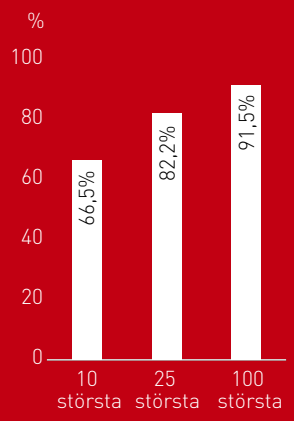

Andel av aktierna som ägs av de största ägarna.

ORGAN & REGELVERK

Aktieägarna

Vid slutet av 2007 hade Nordnet 5 656 aktieägare, varav 17 procent var bosatta utanför Sverige. Den största ägaren var E. Öhman J:or AB med 30,9 procent av röster och kapital. Finansiella och institutionella aktörer ägde vid årsskiftet 36 procent och privatpersoner 30 procent av aktierna. För mer information se Aktieavsnittet på sid 25–26 och diagrammet på föregående sida.

Årsstämma

Aktieägarnas rätt att besluta om Nordnets angelägenheter utövas på bolagsstämman, som är bolagets högsta beslutande organ. Några av årsstämmans obligatoriska uppgifter är att fastställa bolagets balans- och resultaträkning, besluta om vinstdisposition och ersättningsprinciper för bolagets ledande befattningshavare och om ansvarsfrihet åt styrelseledamöterna och VD.

Årsstämman väljer efter förslag från valberedningen styrelseledamöter fram till slutet av nästkommande årsstämma och utser även en valberedning. Inför årsstämman 2008 har bolagets aktieägare informerats på **www.org.nordnet.se** om sin rätt att få ett ärende behandlat på stämman.

Valberedning

Valberedningen nominerar ledamöter till Nordnets styrelse som sedan föreslås för årsstämman. Valberedningens arbete inleds med en utvärdering av sittande styrelse. I nomineringen av kommande styrelse tar valberedningen hänsyn till de potentiella ledamöternas strategiska kompetens, utbildning och eventuellt annat styrelsearbete. Valberedningen inhämtar även synpunkter från de större ägarna. På årsstämman lämnar valberedningen förslag på ersättning till styrelseledamöterna.

Valberedningen lämnar även förslag på ersättning till revisorer och i förekommande fall förslag till val av revisorer.

Valberedningen inför årsstämman 2007, samt inför årsstämman 2008

Ledamot	Antal aktier
Fred Wennerholm, ordf.	10 000
Olle Isberg	2 010 500
Claes Dinkelspiel[1)]	64 606 427

[1)] representerande E. Öhman J:or AB, innehav i Premiefinans AB (50%) samt privat innehav, se Aktieavsnittet sid 25–26.

Styrelsen

Styrelsens ansvar

Nordnets styrelse har det övergripande ansvaret för bolagets organisation och ledning samt att riktlinjer för förvaltningen av bolagets medel är ändamålsenligt uppbyggda. Styrelsen ansvarar vidare för utveckling och uppföljning av bolagets strategier genom planer och mål, beslut om förvärv och avyttringar av verksamheter, större investeringar, tillsättningar och ersättningar till koncernledningen samt löpande uppföljning av verksamheten under året. Styrelsen fastställer också affärsplan och årsbokslut samt övervakar VDs arbete.

Styrelsens ordförande

Ordförande leder styrelsens arbete så att detta utövas i enlighet med lagar och föreskrifter. Ordförande följer verksamheten i dialog med VD och ansvarar för att övriga ledamöter får den information som är nödvändig för hög kvalitet i diskussion och beslut. Ordföranden är även delaktig i utvärdering och utvecklingsfrågor avseende koncernens ledande befattningshavare.

Styrelsens sammansättning

Sedan årsstämman 2007 består Nordnets styrelse av åtta ledamöter. VD ingår inte i styrelsen, utan deltar som föredragande. En av bolagets jurister är vanligen sekreterare vid styrelsens möten. Vid behov deltar även andra tjänstemän i bolaget som föredragande. Nedanstående tabell visar bland annat styrelsens medlemmar, samt styrelsens bedömning angående beroendeställning i förhållande till bolaget och aktieägarna.

Styrelsens ledamöter

Namn	Invald	Befattning	Beroendeställning gentemot bolaget	Beroendeställning gentemot ägarna	Ersättnings-utskottet	Aktieinnehav
Claes Dinkelspiel, ordf.	2001	Styrelseordförande i E. Öhman J:or AB, m m	◘	◘	Ledamot	4 800 338[1)]
Annica Axelsson	2006	Divisionschef Svenska Spel				-
Bengt Baron	2007	VD Vin & Sprit				-
Tom Dinkelspiel	2007	VD E. Öhman J:or AB	◘	◘		4 886 550
Ulf Dinkelspiel	2001	Styrelseledamot i E. Öhman J:or AB, m m	◘	◘	Ordförande	5 906 177
Bo Mattsson	2003	VD CINT AB			Ledamot	15 012
Nils Nilsson	2005	Styrelseordförande i Russian Real Estate Investment Company AB				-
Sven Skarendahl (framliden)	2001-2008				Ledamot	-

◘ = Beroende i förhållande till bolaget och bolagsledningen på grund av ett förlagslån från E. Öhman J:or som Nordnet återbetalade under andra kvartalet 2007, samt gentemot ägarna enligt definition i Svensk kod för bolagsstyrning.

1) Endast privat innehav. För övrigt innehav se valberedningstabellen ovan eller Aktieavsnittet sid 25–26.

Angående ersättningsutskottets sammansättning så avviker Nordnet från Svensk kod för bolagsstyrning genom att två av medlemmarna anses vara i beroendeställning i förhållande till bolaget och bolagsledningen.

Styrelsens arbetsordning

Styrelsens arbetsordning fastställs årligen vid det konstituerande styrelsesammanträdet. Arbetsordningen revideras därutöver vid behov. Arbetsordningen innehåller bland annat styrelsens ansvar och arbetsuppgifter, styrelseordförandens arbetsuppgifter, revisionsfrågor samt anger vilka rapporter och finansiell information som styrelsen ska få inför varje ordinarie styrelsemöte. Vidare omfattar arbetsordningen instruktioner till VD. Arbetsordningen föreskriver också att ett ersättningsutskott ska inrättas samt dess uppgifter. Den senast gällande arbetsordningen fastställdes i april 2007.

Utvärdering av styrelsens arbete

Arbetsordningen anger även att en årlig utvärdering av styrelsens arbete ska äga rum genom en systematisk och strukturerad process. För 2007 har ordföranden tillsett att styrelsens arbete har utvärderats och att valberedningens ordförande, advokat Fred Wennerholm, har informerats om resultatet av utvärderingen inför valberedningens nomineringsarbete till årsstämman 2008.

Utskott

Styrelsens övergripande ansvar kan inte delegeras, men styrelsen har inrättat ett ersättningsutskott med uppgift att bereda frågor om lön, ersättningar och andra anställningsvillkor för VD och koncernledning samt bonus till nyckelpersoner i koncernen. Rapportering till styrelsen sker fortlöpande.

Nordnet har inte något revisionsutskott utan avviker från Svensk kod för bolagsstyrning genom att alla ledamöter i styrelsen utför revisionsutskottets uppgifter. Av arbetsordningen framgår dock att styrelsen kontinuerligt ska överväga behovet av att inrätta ett särskilt revisionsutskott.

Nordnets organisation

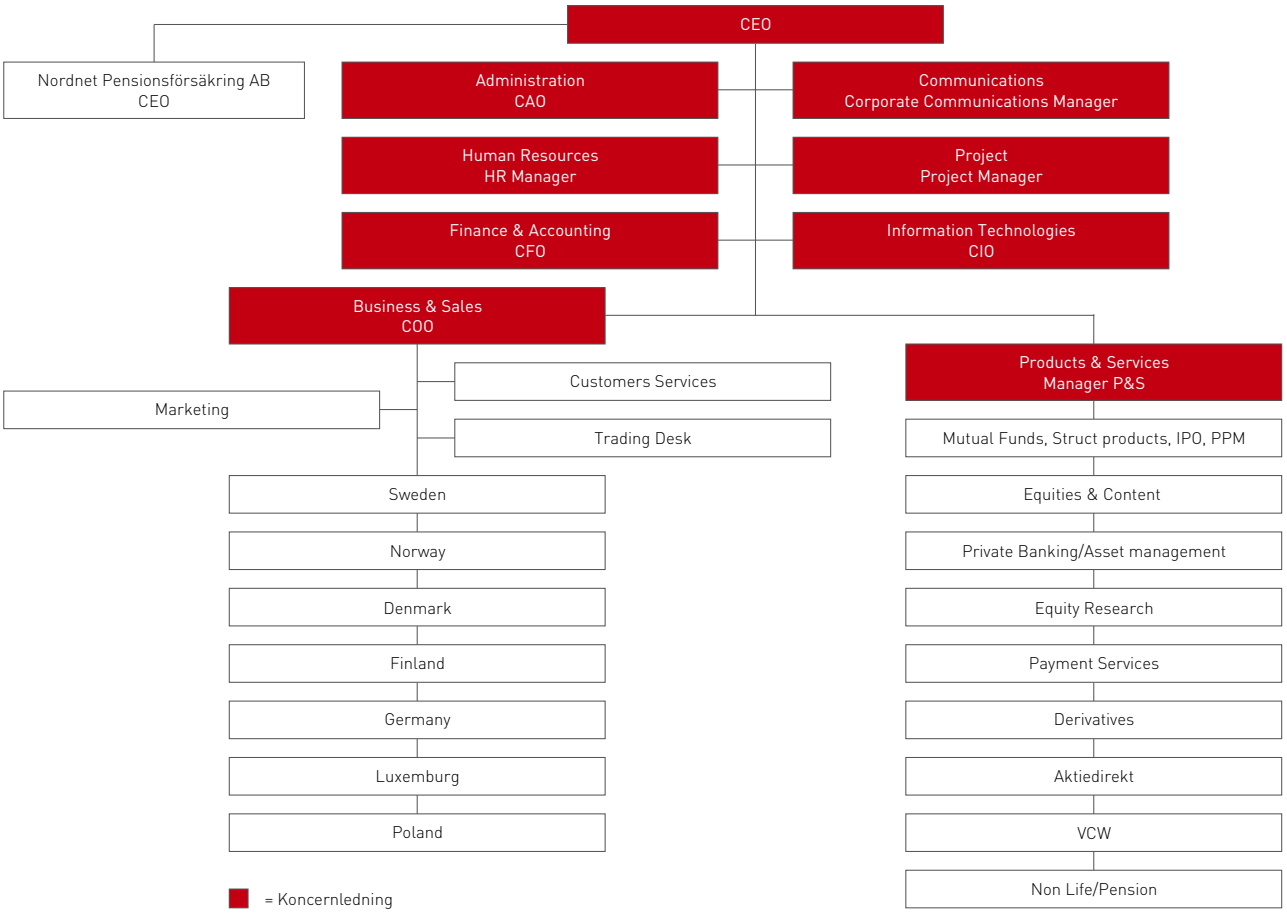

VD och koncernledning

VD leder verksamheten inom de ramar styrelsen lagt fast. Den senast gällande VD-instruktionen fastställdes av styrelsen den 24 april 2007. VD tar fram nödvändigt informations- och beslutsunderlag inför styrelsemöten, föredrar ärendena och motiverar förslag till beslut. Styrelseordförande har årligen utvärderingssamtal med VD i enlighet med VD-instruktion och kravspecifikation.

VD leder koncernledningens arbete och fattar beslut i samråd med övriga ledningsmedlemmar. Koncernledningen har veckovisa möten där operativa frågeställningar diskuteras. Dessutom arbetar koncernledningen årligen fram en affärsplan som följs upp via månatliga rapporter där granskningen fokuserar på tillväxt och kostnadskontroll.

Utöver veckomötena träffas de flesta i koncernledningen dagligen. Bolagets snabba utveckling gör att den dagliga kontakten är en förutsättning för en fungerande styrning och ledning.

Koncernledningen består av chefer för väsentliga verksamhetsområden inom Nordnetkoncernen.

Revisorer

I samband med bolagsstämman 2004 valdes revisionsfirman Ernst & Young till revisorer i Nordnet AB och samtliga dotterbolag fram till årsstämman 2008. Revisorerna har i uppgift att granska årsredovisning, koncernredovisning och bokföring, samt styrelsens och VDs förvaltning. Revisorerna avrapporterar sina iakttagelser vid ett flertal tillfällen under året och är närvarande i samband med det styrelsemöte som behandlar bokslutet.

Internrevision

I enlighet med styrelsens arbetsordning och arbetsordningen för dotterbolaget Nordnet Bank AB samt Finansinspektionens anvisningar, har styrelsen utsett en oberoende granskningsfunktion/internrevision som är direkt underställd styrelsen. Den oberoende granskningsfunktionens arbete baseras på en av styrelsen årlig fastställd revisionsplan. Granskningen innebär en utvärdering av den interna kontrollen i verksamheten samt en bedömning av ändamålsenligheten i densamma. Från och med september 2007 har revisionsbyrån Deloitte tagit över funktionen som oberoende granskare.

Under 2006 infördes en riskkontrollfunktion i Nordnet och en riskchef anställdes för att granska och kontrollera identifierade risker och kontrollrutiner. Riskchefen rapporterar till den administrative chefen som samordnar internrevisionen till styrelsen som i sin tur utvärderar resultatet.

Styrelsens kontroll av den finansiella rapporteringen

Styrelsen övervakar den finansiella rapporteringens kvalitet på ett flertal sätt. Ett sätt är genom instruktioner till VD. Enligt instruktionen ansvarar VD för att granska och säkerställa kvaliteten i all finansiell rapportering, samt att se till att styrelsen i övrigt får den rapportering som krävs för att styrelsen löpande ska kunna bedöma koncernens ekonomiska ställning.

Det interna rapport- och kontrollsystemet bygger på en årlig ekonomisk planering, månadsrapporter och daglig kontroll av verksamhetsmässiga nyckeltal. VD ansvarar även för att övrig finansiell information, exempelvis pressmeddelande och presentationsmaterial, är korrekt och av god kvalitet.

Av VD-instruktionen framgår i vilka frågor VD får utöva sin behörighet att företräda bolaget först efter bemyndigande eller godkännande lämnats av styrelsen.

Koncernens riskfunktioner, den oberoende granskaren och en compliance officer kontrollerar och övervakar rapporteringen och efterlevnaden av interna och externa regelverk och risker.

Eftersom styrelsen inte har något revisionsutskott säkerställer hela styrelsen att den finansiella rapporteringen håller en hög kvalitet. Styrelsen följer upp och utvärderar kvalitetssäkringen genom att få månatliga rapporter om bolagets resultatutveckling, kredit- och riskexponering samt relevanta branschdata, och genom att vid varje ordinarie styrelsesammanträde behandla koncernens ekonomiska situation.

Delårsrapporterna för första, andra och tredje kvartalet 2007 var föremål för en översiktlig granskning av bolagets revisorer. Koncernens revisor rapporterar årligen sina iakttagelser från revisionen till hela styrelsen i samband med bokslutet. Vidare träffar styrelsen bolagets revisor minst en gång om året – utan närvaro av företagsledning – för att informera sig om revisionens inriktning och omfattning, samt för att diskutera samordningen mellan den externa revisionen och den interna kontrollen och synen på bolagets risker. Revisorn presenterar och får synpunkter från styrelsen på revisionens inriktning och omfång.

ARBETET UNDER ÅRET

Årsstämma 2007

Nordnets årsstämma 2007 ägde rum den 24 april 2007. Till stämmans ordförande valdes Claes Dinkelspiel.

Årsstämman beslöt bland annat att:

- utdelning för 2006 skulle lämnas till aktieägarna om 0,50 kronor per aktie
- utöka styrelsen med två nya ledamöter: Bengt Baron, VD för Vin & Sprit; och Tom Dinkelspiel, VD för E. Öhman J:or AB
- inrätta ett långsiktigt incitamentsprogram, se Aktieavsnittet sid 25–26
- återköpa och markulera personalkonvertibler som utgavs 2005 och bemyndiga styrelsen om eventuella smärre justeringar i samband med makulering av dessa konvertibler
- bemyndiga styrelsen att fatta beslut om förvärv respektive överlåtelse av aktier
- ändra bolagsordningen till att även omfatta att årsstämman ska fatta beslut om riktlinjer för ersättning till verkställande direktör och koncernledning.

Se årsstämmoprotokoll på www.org.nordnet.se.

Valberedningen

Under 2007 hade valberedningen tre protokollförda sammanträden samt ett stort antal telefonkonferenser. Arbetet avsåg förslag till nya styrelseledamöter inför årsstämman 2007.

Ersättning till valberedningen för arbetet inför årsstämman 2007 har endast utgått till ordförande i valberedningen, advokat Fred Wennerholm, med 25 000 kronor. För valberedningens arbete inför årsstämman 2008 beslöt årsstämman 2007 att arvodet till valberedningens ordförande, advokat Fred Wennerholm, ska öka till 30 000 kronor.

För valberedningens förslag inför årsstämman 2008, se kallelse på www.org.nordnet.se. Där återfinns även information om hur aktieägare kan lämna förslag till valberedningen.

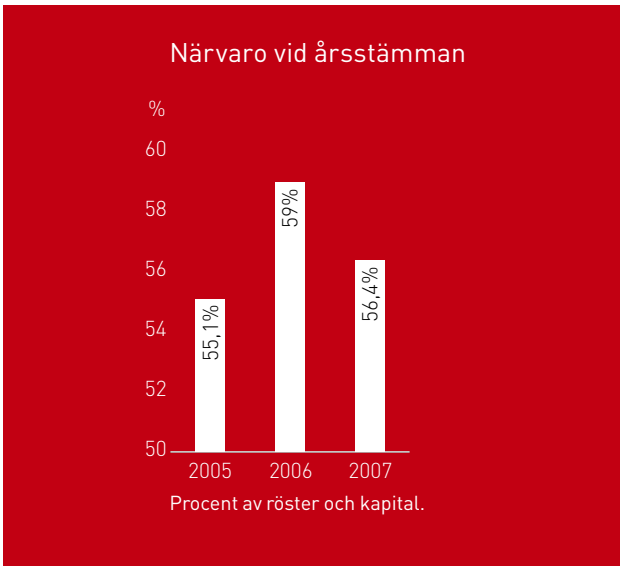

Styrelsen

Styrelsen höll tolv sammanträden under året, exklusive sammanträden per capsulam. Av dessa möten var tre telefonmöten med utsänt material som underlag. Därutöver har 13 sammanträden ägt rum per capsulam. Den genomsnittliga närvaron var 83 procent och i genomsnitt varade styrelsemötena cirka 2 tim och 20 min. Nedan redovisas närvaron per styrelseledamot.

Det stora antal styrelsemöten är typiska för ett tillväxtbolag som Nordnet. Styrelsens arbete bedrivs i ett intensivt tempo för att stödja VD och övriga koncernledningen. Styrelsen har vid varje sammanträde behandlat ett antal frågor avseende strategiska och verksamhetsmässiga områden.

Under året har även tjänstemän i Nordnet deltagit i styrelsens sammanträden som föredragande.

Varje månad erhåller styrelsen en rapport över bolagets resultatutveckling, kredit- och riskexponering samt relevanta branschdata. Den framgångsrika tillväxten är bland annat ett resultat av ett mycket aktivt samarbete mellan styrelse och ledning.

Under 2007 beslutade styrelsen att utse Carl-Viggo Östlund till ny VD och koncernchef. För övriga beslut under året se tabellen nedan.

För upplysningar om styrelsens ledamöter se sid 36.

Ersättningsutskottet

I ersättningsutskottet ingick Ulf Dinkelspiel (ordförande), Claes Dinkelspiel, Bo Mattsson och framlidne Sven Skarendahl. Utskottet har på sedvanligt sett berett frågor som rör löner och övriga anställningsvillkor för VD liksom riktlinjer för ersättningar till övriga medlemmar i koncernledningen. Utskottet har dessutom ägnat särskild uppmärksamhet åt frågor som rör incitamentsprogram för koncernen. Utskottet har under året haft tre sammanträden.

Verkställande direktör

I november beslöt styrelsen att utse Carl-Viggo Östlund, tidigare koncernchef för SalusAnsvar, till ny verkställande direktör och koncernchef för Nordnet. Carl-Viggo Östlund efterträdde den 15 november 2007 Klas Danielsson, som lämnade företaget efter tio framgångsrika år som verkställande direktör och koncernchef.

Koncernledning

Under året som gick bestod koncernledningen av åtta ledande befattningshavare: Klas Danielsson (t o m 14 november), Carl-Viggo Östlund (fr o m 15 november), Anders Råge, Victoria Thore, Lars Thorstensen (t o m 10 oktober), Jessica von Otter, Torbjörn Östman, Maria Zalamans, Juan Segura. Från och med 26 november ingår Fredrik Svederman i koncernledningen.

På sid 37 presenteras den koncernledning som tillsattes den 16 januari 2008.

Koncernledningen hade under året 12 protokollförda möten under VDs ledning.

Revision och revisorer

Auktoriserade revisorn Björn Fernström, född 1950, Ernst & Young, är sedan årsstämman 2004 huvudrevisor i Nordnet AB. Björn Fernström är dessutom revisor i AMF Pension, Elektronikgruppen, If, Munters, Ruric samt Varyag.

ERSÄTTNINGAR

Ersättning till styrelsen

Årsstämman 2007 beslöt att den totala ersättningen till styrelsens ledamöter för innevarande år skulle uppgå till 1 350 000 kronor, varav 300 000 kronor till ordförande och 150 000 kronor till respektive ledamot. Därutöver tillkommer ett arvode på 30 000 kronor per ledamot i ersättningsutskottet för utskottsarbetet.

Ersättning till VD och koncernledning

Ersättning till VD och de övriga i koncernledningen utgörs av fast ersättning, rörliga ersättningar och övriga förmåner samt pensioner. Fördelningen mellan fast ersättning och rörlig ersättning ska stå i proportion till befattningshavarens ansvar och befogenhet.

För VD var den rörliga ersättningen avseende 2007 maximerad till 1 800 000 kronor, motsvarande 60 procent av grundlönen. För 2007 kommer rörlig ersättning om 900 000 kronor att utgå till tidigare VD Klas Danielsson. Ersättningen till VD för 2008 uppgår till 275 000 kronor per månad och den rörliga ersättningen är maximerad till 50 procent av den fasta lönen.

För övriga i koncernledningen var den rörliga ersättningen maximerad till 30–40 procent av den fasta ersättningen för 2007. Rörlig ersättning om totalt 1 391 000 kr avseende 2007 kommer att utbetalas till övriga ledande befattningshavare under 2008. För 2008 är den rörliga ersättningen maximerad till 30–40 procent av grundlönen. Den rörliga ersättningen baseras på koncernens verksamhetsutveckling och den individuella prestationen.

Pensionens nivå i förhållande till lönen för VD var 30 procent av pensionsgrundande lön 2007. Med pensionsgrundande lön avses fast ersättning inklusive semesterersättning.

Utöver en ömsesidig uppsägningstid om sex månader har VD rätt till ersättning under 18 månader motsvarande den lön som utbetalats under uppsägningstiden. Om VD påbörjar ny anställning eller bedriver egen verksamhet under uppsägningstiden, ska inkomst från sådan anställning eller verksamhet räknas av från uppsägningslönen.

För övriga ledande befattningshavare tillämpas en ömsesidig uppsägningstid om tre till sex månader. Avgångsvederlag utgår till vVD i Nordnet Bank AB vid uppsägning från bolagets sida motsvarande sex månaders fast månadsersättning. Inga andra avtal om avgångsvederlag finns.

Det finns inga särskilda förmåner för verkställande ledningen förutom bil till för arbetsgivaren kostnadsneutralt upplägg.

Långsiktigt incitamentsprogram

Årsstämman 2007 beslutade om ett långsiktigt incitamentsprogram till de anställda. Syftet är att ge de anställda i bolaget ett långsiktigt intresse av en god värdeutveckling för Nordnet-aktien för att därigenom stimulera ökat intresse för verksamheten och resultatutvecklingen. Totalt har 1 350 000 teckningsoptioner emitterats till dotterbolaget Go4us Nordic för att därefter överlåtas till intresserade anställda.

39 medarbetare har tecknat sig för 419 700 teckningsoptioner till teckningskursen 28,20 kronor med rätt att teckna samma antal aktier under perioden från och med 3 september 2007 till och med 1 juli 2010.

Styrelsen kommer inte att föreslå något liknande program för 2008. Det befintliga programmet från 2007 kommer dock att löpa vidare. Avsikten är att antalet teckningsoptioner som ges ut under treårsperioden, tillsammans med utestående personalkonvertibler (se nedan) inte vid någon tidpunkt ska medföra en utspädning överstigande fem procent. Den totala utspädningen vid full teckning respektive konvertering av dessa utestående program blir cirka 3,6 procent.

Närvaro 2007

Namn	Närvaro	
	Styrelsemöten	Ersättningsutskott
Claes Dinkelspiel	12/12	3/3
Annica Axelsson	10/12	
Bengt Baron	7/12 [1]	
Tom Dinkelspiel	7/12 [1]	
Ulf Dinkelspiel	12/12	3/3
Bo Mattsson	11/12	3/3
Nils Nilsson	8/12	
Sven Skarendahl	6/12	3/3

[1] Invald vid ordinarie årsstämma den 24 april 2007.

Styrelsens möten 2007

Sammanträde	Behandlade
Februari	Bokslutskommunikén för det gångna året. Beslut om förslag till utdelning. Avrapportering från revisorn.
Mars	Årsredovisning för det gångna året. Kallelse till årsstämma.
April (före och efter årsstämma)	Första kvartalsresultatet, sedvanliga beslut om firmateckningsrätt och annan formalia såsom styrelsens arbetsordning. Dessutom utsågs ledamöter till ersättningsutskottet.
Juni	Beslut om tilldelning avseende teckningsoptionsprogram riktat till anställda i koncernen.
Juli	Halvårsresultatet.
September	Beslut om att utse Deloitte som oberoende granskningsfunktion/internrevision samt att bland annat anta ”Instruktion för intern kapitalutvärdering” (IKU).
Oktober	Tredje kvartalsresultatet.
November	Beslut om att utse ny VD.
December	Förberedelser inför årsbokslut.

Personalkonvertibel

Under 2005 utgavs ett konvertibelprogram till dotterbolaget Go4us Nordic AB för vidareöverlåtelse till anställda om nominellt 55 miljoner kronor (motsvarande 5 472 636 aktier). Konverteringskursen är 10,05 kronor och konverteringsperioden mellan 1 juli 2009 och 30 november 2010. Årsstämman 2007 beslutade att återköpa och makulera de personalkonvertibler som inte har tecknats av de anställda från detta program. Återköp och makulering motsvarande ett nominellt belopp om 9 500 000 kronor (945 273 aktier) har genomförts. Det kvarvarande nominella beloppet uppgår till 45,5 miljoner kronor, motsvarande 4 527 363 aktier eller en utspädning om cirka 2,7 procent.

I samband med att den tidigare VDn Klas Danielsson lämnade sin anställning överlät han sina konvertibla skuldebrev till Go4us Nordic AB i enlighet med de villkor som fanns för teckning av skuldebreven. Köpeskillingen uppgick till 20 miljoner kronor motsvarande marknadsvärdet vilket beräknats av extern part.

Ersättning till revisor

Till revisorer och revisionsföretag har under 2007 totalt 3 592 000 kronor utgått i ersättningar. Summan avser arbete för revision, rådgivning och annan granskning i samband med revision. Ersättning har även utgått för annan rådgivning, varav merparten avser revisionsnära konsultationer i redovisnings- och skattefrågor.

Ersättning till VD och koncernledning

SEK		Fast ersättning	Rörlig ersättning	Förmåner	Pensionskostnader	Totalt
VD, Klas Danielsson [1]	2007	2 952 000	900 000	30 000	953 000	11 285 000 [2]
	2006	2 585 000	1 155 000	33 000	502 000	4 275 000
VD, Carl-Viggo Östlund [3]	2007	420 000	-	-	90 000	510 000
	2006	-	-	-	-	-
Övrig koncernledning	2007	7 028 000	1 391 000	87 000	1 301 000	9 807 000
	2006	6 054 000	1 398 000	92 000	1 054 000	8 598 000

[1] VD från 1 januari 2007 till 14 november 2007.
[2] Inkluderar även avgångsvederlag på 6 450 000 kronor.
[3] VD från och med 15 november 2007.

Ersättning till revisorer

	Koncernen			Moderbolaget		
SEK	2007	2006	2005	2007	2006	2005
Ersättning för revisionsuppdrag	2 680 000	2 809 000	2 803 000	743 000	893 000	600 000
Ersättning för andra revisionsuppdrag	912 000	580 000	982 000	–	300 000	–

INTERN KONTROLL

Styrelsens rapport om intern kontroll ska enligt Svensk kod för bolagsstyrning beskriva hur den interna kontrollen är organiserad inom bolaget och avgränsas till en beskrivning av intern kontroll avseende den finansiella rapporteringen.

Styrelsens rapport om intern kontroll har inte granskats av bolagets revisorer.

Kontrollmiljö

En god intern kontroll grundas i en utformad och strukturerad kontrollmiljö. Nordnets ambition är att bolagets kontrollmiljö ska genomsyras av företagets etiska värderingar och företagskultur. De etiska riktlinjerna fastställs av styrelsen och kommuniceras till alla medarbetare, liksom andra styrande dokument i form av policys, riktlinjer och rutiner. För att lyfta ambitionen och medvetenheten kring etik i den professionella rollen, samt höja kvaliteten i arbetet erbjuds alla medarbetare möjligheten att licensieras av SwedSec.

Inom företaget finns en fristående funktion, Risk & Internkontroll, vars uppgift är att kontinuerligt bevaka de risker bolaget utsätts för och skapa kontrollrutiner för att hantera dessa risker. Nordnet har även under år 2007 tillsatt en riskkontrollfunktion som syftar till att specifikt beakta och kontrollera de risker som härstammar från IT-tillgänglighet och drift. Legal risk och regelefterlevnad behandlas av bolagets Compliance-funktion.

Riskbedömning

Årligen görs en Intern Kapitalutvärdering (IKU) där bolaget som kreditinstitut åläggs att göra en heltäckande genomgång av bolagets finansiella ställning och framtida kapitalbehov med fokus på att identifiera finansiella risker så som likviditets-, marknads- och kreditrisker.

Utöver dessa risker står bolaget främst inför att hantera operationell och legal risk, vilket skulle kunna föranleda bolaget både ekonomiska och förtroendemässiga förluster. Inom koncernen finns även anledning att beakta försäkringsrisk, eftersom ett av dotterbolagen bedriver försäkringsverksamhet.

Bokslutsprocessen är den kritiska processen kopplad till den finansiella rapporteringen. Andra kritiska processer inom bolaget är processer kopplade till kreditgivning och tillgänglighet till säkert IT-stöd, då bolagets tjänster är helt internetbaserade.

Kontrollaktiviteter

En kontrollstruktur byggs upp utifrån de mest kritiska processerna inom bolaget med hjälp av ett flertal kontrollaktiviteter. Dessa syftar till att förebygga, upptäcka och korrigera fel eller avvikelser som uppstår i den finansiella rapporteringen, samt förhindra att oegentligheter och olika typer av bolagsfientliga händelser uppstår. För bedömningsposter och unika transaktioner krävs ett beslut från styrelsen.

Under nästkommande år kommer ett nytt affärssystem att implementeras. Detta kommer bland annat att medföra en effektivare uppföljning av finansiella transaktioner och därmed medverka till att ytterligare förstärka den interna kontrollen.

Information och kommunikation

För att säkerställa den finansiella rapporteringen har Nordnet fastställt policys, riktlinjer och rutiner för ändamålet. Dessa görs tillgängliga och hålls uppdaterade via Nordnets intranät. Kunskap och kännedom om dessa erhålls genom löpande intern utbildning och information för de olika avdelningar och funktioner som omfattas av internt rapporteringsansvar avseende finansiell statistik och information.

Uppföljning och övervakning av kontrollverksamheten

Innehållet i policys, riktlinjer och rutiner uppdateras och utvärderas vid behov men minst årligen. Ansvaret att upprätthålla aktuella dokument och kommunicera dessa åligger styrelsen för de övergripande styrdokumenten och respektive avdelningschef för övriga dokument. Rekommendationer från externa och interna revisorer rapporteras till ledning och styrelse. Vid efterföljande granskning görs uppföljning på tidigare års rekommendationer där åtgärder och alternativt förklaringar till icke utförd åtgärd beaktas.

Styrelsen har gjort en bedömning att Nordnet inte är tillräckligt stora för att själva införa en internrevisionsfunktion, en årlig bedömning görs dock huruvida detta är nödvändigt för att ha en fortsatt god intern kontroll inom bolaget. Som kreditinstitut/värdepappersbolag måste Nordnet, som en del av interna revisionen, utföra en oberoende granskning av den interna kontrollen och efterlevnaden av riktlinjer och processer. För oberoende granskning har bolaget därför valt att använda en extern part (sedan september 2007, Deloitte) som utför granskningen och rapporterar till ledning och styrelse. I år fokuserade granskningen på IT-säkerhet, backoffice-hantering samt avtalshantering. Styrelsen har beslutat om en granskningsplan som omfattar de två närmaste verksamhetsåren.

STYRELSE

1. Claes Dinkelspiel, ordförande
Född 1941, civilekonom Handelshögskolan, Stockholm, MBA Insead, Frankrike.
Styrelseordförande i E. Öhman J:or AB, Gummesson Gruppen AB, MPS Holding AB, Premiefinans AB, Småföretagsinvest AB och Stockholms Köpmansklubb.
Styrelseledamot i Intellecta AB, Prevas AB, FBN Sweden Service AB och Stiftelsen Silviahemmet.
Styrelseledamot sedan 2001, ledamot i valberedningen och ersättningsutskottet.
Aktieinnehav: 4 800 338

2. Bo Mattsson
Född 1960, civilekonom Handelshögskolan, Stockholm.
Grundare Eurotrade, f d VD i Nordnet Holding AB. Grundare och VD i CINT AB (Cint.com). Styrelseledamot i Room328 AB samt Robust AB.
Styrelseledamot sedan 2003, ledamot i ersättningsutskottet.
Aktieinnehav: 15 012

3. Nils Nilsson
Född 1961, studier vid Handelshögskolan, Stockholm.
Grundare och styrelseordförande i Russian Real Estate Investment Company AB, Styrelseledamot i Invest Real Asset Fund AB samt Malka Oil.
Styrelseledamot sedan 2005.
Aktieinnehav: -

4. Ulf Dinkelspiel
Född 1939, civilekonom Handelshögskolan, Stockholm.
Styrelseordförande i Landshypotek AB, Sveriges Allmänna Hypoteksbank, Springtime AB, AB Ångpanneföreningen, ICC Sverige, Stiftelsen Sverige i Europa och Föreningen Svenskar i Världen. Vice ordförande i Kungliga Tekniska Högskolan. Styrelseledamot i E. Öhman J:or AB, Premiefinans AB, samt Bockholmen Hav och Restaurang AB, ledamot av IVA.
Styrelseledamot sedan 2001, ledamot i ersättningsutskottet.
Aktieinnehav: 5 906 177

5. Bengt Baron
Född 1962, MBA, University of California, Berkeley.
VD Vin & Sprit AB.
Styrelseledamot sedan 2007.
Aktieinnehav: -

6. Tom Dinkelspiel
Född 1967, studier vid Handelshögskolan, Stockholm
VD E. Öhman J:or AB samt ledamot i där tillhörliga styrelser. Styrelseledamot i Nexum Capital AB, KOGMOT AB, Konsumentkredit i Sverige AB, MPS Holding AB, 4 ever invest AB, 11 Real Asset Fund AB, Russian Real Estate Investment Company AB, Svenska Fondhandlareföreningen och Young Presidents' Organization YPO Service AB.
Styrelseledamot sedan 2007.
Aktieinnehav: 4 886 550

7. Annica Axelsson
Född 1970, fil kand Högskolan Dalarna, MBA, University of Colorado.
Divisionschef Svenska Spel, förtroendeuppdrag Annonsörskommittén Sveriges Annonsörer.
Styrelseledamot sedan 2006.
Aktieinnehav: -

Kära aktieägare.

I januari 2008 avled vår styrelsemedlem Sven Skarendahl. Sven har sedan något år tappert kämpat mot en svårartad cancer, men trots alla insatser gick den inte att bota.

Sven har suttit i Nordnets styrelse sedan år 2000. Under dessa sju år har hans klarsynthet, analytiska förmåga och goda omdöme varit till stort gagn för styrelsens arbete och verksamt bidragit till Nordnets framgång.

Sven var en uppskattad kollega och en kär vän. Hans bortgång är en stor förlust för Nordnet.

För styrelsen,

Claes Dinkelspiel
Styrelseordförande

KONCERNLEDNING

1. Carl-Viggo Östlund
Chief Executive Officer.
Född 1955, civilekonom, anställd sedan 2007.
Styrelseledamot i Green Cargo och Bindomatic AB, ordförande HHS Kamratförening. Tidigare arbetat på SalusAnsvar AB, TNT och Tetra Pak.
Konvertibelt förlagslån/teckningsoptioner: -/150 000.
Aktieinnehav: -

2. David Craelius
Chief Information Officer.
Född 1974, studier på Kungliga Tekniska Högskolan, anställd sedan 1999.
Konvertibelt förlagslån/teckningsoptioner: 298 507/-
Aktieinnehav: -

3. Torbjörn Östman
Project Manager. Född 1964, ekonomistudier, anställd sedan 1997.
Tidigare arbetat på Stockholmsbörsen.
Konvertibelt förlagslån/teckningsoptioner: 298 507/-
Aktieinnehav: -

4. Maria Zalamans
HR Manager. Född 1964, personalvetare och civilekonom, anställd sedan 2005.
Tidigare arbetat på Scandic Hotels AB, Cell Network, Svenska Torget AB och PostNet.
Konvertibelt förlagslån/teckningsoptioner: -/-
Aktieinnehav: 2 000

5. Fredrik Svederman
Chief Financial Officer.
Född 1970, civilekonom, anställd sedan 2002.
Tidigare arbetat på Saab Aircraft Leasing AB, Brunswick Emerging Markets AB, M2S AB.
Konvertibelt förlagslån/teckningsoptioner: 199 004/-
Aktieinnehav: -

6. Jessica von Otter
Corporate Communications Manager. Född 1974, civilekonom, anställd sedan 1998.
Konvertibelt förlagslån/teckningsoptioner: 99 502/-
Aktieinnehav: 34 000

7. Anders Råge
Chief Administration Officer. Född 1957, civilingenjör, anställd sedan 1999.
Tidigare arbetat på Aragon Fondkommission AB och Götabanken.
Konvertibelt förlagslån/teckningsoptioner: 497 512/60 000.
Aktieinnehav: 25 000

8. Arturo Arques
Manager Products & Services.
Född 1965, fil mag i finansiell ekonomi, fil kand i pedagogik, anställd sedan 2007.
Nämndeman vid Attunda tingsrätt.
Tidigare arbetat på SEB, SHB och Richard Hägglöf Fondkommission.
Konvertibelt förlagslån/teckningsoptioner: -/-
Aktieinnehav: -

9. Victoria Thore
Chief Operations Officer.
Född 1967, civilekonom, MBA, anställd sedan 2005.
Tidigare arbetat på BGC AB, Borneo Internet Management, Lexivision/ins, Östgöta Enskilda Bank AB och H&M.
Konvertibelt förlagslån/teckningsoptioner: -/-
Aktieinnehav: -



Årsredovisning

> Rörelseintäkterna ökade med 19 procent under 2007.

Fredrik Svederman,
Chief Financial Officer

Innehållsförteckning

Förvaltningsberättelse 40

Koncernen – Resultaträkningar 42

Koncernen – Balansräkningar 43

Koncernen – Förändringar i eget kapital 44

Koncernen – Kassaflödesanalyser 45

Moderbolaget – Resultaträkningar 46

Moderbolaget – Förändringar i eget kapital 46

Moderbolaget – Balansräkningar 47

Moderbolaget – Kassaflödesanalyser 47

Noter 48

Not 1. Företagsinformation 48
Not 2. Grunder för upprättande av redovisningen 48
Not 3. Ändrade redovisningsprinciper 48
Not 4. Kritiska uppskattningar och bedömningar 48
Not 5. Tillämpade redovisningsprinciper 49
Not 6. Närståendetransaktioner 54
Not 7. Risker 55
Not 8. Förvärvade verksamheter 57

Koncernen

Not 9. Räntenetto 58
Not 10. Provisionsnetto 58
Not 11. Nettoresultat av finansiella transaktioner 58
Not 12. Övriga rörelseintäkter 58
Not 13. Allmänna administrationskostnader 59
Not 14. Av- och nedskrivningar av materiella och immateriella anläggningstillgångar 61
Not 15. Övriga rörelsekostnader 61
Not 16. Kreditförluster, netto 61
Not 17. Skatter 62
Not 18. Resultat per aktie 63
Not 19. Belåningsbara statsskuldförbindelser 63
Not 20. Utlåning till kreditinstitut 63
Not 21. Utlåning till allmänheten 63
Not 22. Finansiella tillgångar till verkligt värde 64
Not 23. Finansiella tillgångar som kan säljas 64
Not 24. Tillgångar och skulder i försäkringsrörelsen 64
Not 25. Immateriella anläggningstillgångar 65
Not 26. Materiella anläggningstillgångar 66
Not 27. Övriga tillgångar 66
Not 28. Förutbetalda kostnader och upplupna intäkter 66
Not 29. Skulder till kreditinstitut 66
Not 30. In- och upplåning från allmänheten 66
Not 31. Övriga skulder 66
Not 32. Upplupna kostnader och förutbetalda intäkter 66
Not 33. Efterställda skulder 67
Not 34. Eget kapital 67
Not 35. Ställda säkerheter & eventualförpliktelser 68

Moderbolaget

Not 36. Övriga rörelseintäkter 68
Not 37. Övriga externa kostnader 68
Not 38. Personalkostnader 68
Not 39. Av- och nedskrivningar av materiella och immateriella anläggningstillgångar 68
Not 40. Intäkter från andelar i koncernföretag 68
Not 41. Övriga ränteintäkter och räntekostnader 68
Not 42. Skatter 69
Not 43. Materiella anläggningstillgångar 69
Not 44. Andelar i koncernbolag 70
Not 45. Övriga fordringar 71
Not 46. Förutbetalda kostnader och upplupna intäkter 71
Not 47. Eget kapital 71
Not 48. Övriga skulder 71
Not 49. Upplupna kostnader och förutbetalda intäkter 71
Not 50. Uppgift om inköp och försäljning mellan koncernföretag 71

Not 51. Koncernen – bokförda och verkliga värden på poster i balansräkningen 71
Not 52. Räntebindningstid 72
Not 53. Värdering av tillgångar och skulder i utländsk valuta 73
Not 54. Klassificering av finansiella instrument 74
Not 55. Kapitaltäckning 76

Flerårsöversikt koncernen 78

Nyckeltal koncernen 79

Förslag till vinstdisposition 81

Revisionsberättelse 82

Definitioner 83

Adresser 84

Förvaltningsberättelse

Inledning

Styrelsen och verkställande direktören för Nordnet AB (publ), (Nordnet), organisationsnummer 556249-1687, får härmed avge årsredovisning jämte koncernredovisning för räkenskapsåret 2007. Nordnets aktie är sedan den 2 oktober 2006 noterad på OMX Nordic Exchange Stockholm Midcap-lista.

Verksamhet

Nordnet erbjuder via dotterbolaget Nordnet Bank AB sparande och handel i värdepapper. Tillsammans med detta erbjuds ett stort antal depå- och informationstjänster. Verksamheten bedrivs främst via internet. Via bifirman och under varumärket Aktiedirekt erbjuds en enklare internetmäklartjänst till marknadens lägsta courtage. Gränsöverskridande verksamhet bedrivs i Danmark, Finland och Tyskland. I Norge bedrivs verksamheten via filial. Det helägda dotterbolaget Nordnet Securities Luxembourg S.A. i Luxemburg erbjuder en internetmäklartjänst riktad främst till utlandsboende nordbor. Nordnet erbjuder via dotterbolaget Nordnet Pensionsförsäkring AB livförsäkringsverksamhet inriktad på pensionsprodukter. Nordnets övriga verksamheter är Nordnet Försäkringsförmedling AB, i vilket förmedling av sakförsäkringar bedrivs, aktiediskussionstjänsten VCW Internet Services AB, samt derivatinformationssajten Deriva Financial Services AB.

Väsentliga händelser under året

Börsåret 2007 karaktäriserades av stor turbulens som ledde till hög aktivitet bland Nordnets kunder. Kontotillväxten under året var mycket god på samtliga marknader med en ökning på 24 procent. Under året lanserades flera nya tjänster, bland annat en ny webbtjänst, banktjänster i Sverige samt fonder och pensioner i Norge. Dessutom introducerades ett antal tjänster som ger vägledning i det stora utbud Nordnet erbjuder, bland annat PPM-förvaltning. Samarbetet med ICA Banken, som innebär att ICA kan erbjuda aktie- och fondsparande via Nordnet, har utvecklats mycket väl.

Den finansiella oro som utlösts av problemen för sub-prime-marknaden i USA har inte påverkat Nordnet på något märkbart sätt. Nordnet har inte haft och har inga exponeringar mot bolånemarknader eller andra segment som drabbats hårt under senare tid.

Resultat och finansiell översikt

Koncernen

Rörelseintäkterna för räkenskapsåret ökade med 19 procent till 785,6 (661,1) MSEK. Av rörelseintäkterna var 460,8 (421,5) MSEK provisionsnetto, 272,1 (201,6) MSEK räntenetto, 29,1 (32,1) MSEK avgifter och övriga intäkter samt 23,7 (5,8) MSEK nettoresultat av finansiella transaktioner. Rörelsens kostnader före kreditförluster ökade med 37 procent och uppgick till -505,9 (-368,8) MSEK. Häri ingår poster av engångskaraktär om -31,5 MSEK varav utrangering samt ny bedömning av avskrivningstakt avseende immateriella och materiella anläggningstillgångar svarade för 20,1 MSEK, avgångsvederlag för 9,2 MSEK, nedskrivning av inkråmsgoodwill för 0,2 MSEK samt övrigt för 2,0 MSEK. Av de 9,2 MSEK i avgångsvederlag avser 8,5 MSEK avgångsvederlag till tidigare VD. Rörelseresultatet för räkenskapsåret uppgick till 278,7 (292,1) MSEK. Rörelsemarginalen uppgick till 35 (44) procent. Resultatet efter skatt uppgick till 196,3 (206,7) MSEK. Vinstmarginalen uppgick till 25 (31) procent. Resultatet per aktie uppgick till 1,19 (1,25) SEK och efter utspädning till 1,17 (1,22) SEK. Koncernens goodwill vid årets slut uppgick till 158,2 MSEK. Koncernens likvida medel uppgick per 31 december 2007 till 3 597,1 MSEK, varav spärrade medel 703,9 MSEK. Per 31 december 2007 uppgick koncernens egna kapital till 812,3 MSEK och fördelade sig på 165 018 878 aktier, vilket motsvarar 4,92 SEK per aktie. Koncernens kapitaltäckningskvot var 1,3. Investeringar under året i materiella anläggningstillgångar uppgick till 25,3 (59,8) MSEK. Investeringar under året i immateriella tillgångar, såsom balanserade utgifter för utvecklingsarbeten, uppgick till 62,3 (33,4) MSEK, varav 17,4 (12,2) MSEK är internt balanserade utvecklingskostnader. Marknadsföringskostnaderna uppgick till -93,3 (-89,4) MSEK. Koncernens flerårsöversikt och nyckeltal finns på sidorna 78–80.

Moderbolaget

Moderbolagets räntenetto för räkenskapsåret uppgick till -4,2 MSEK. I beloppet ingår koncerninterna räntekostnader om -1,1 MSEK. Moderbolagets resultat före skatt för året uppgick till 163,4 MSEK. I ovanstående belopp ingår anteciperad utdelning från dotterbolag om 200 MSEK. Moderbolaget är ett holdingbolag utan affärsverksamhet. Moderbolagets likvida medel uppgick per årsskiftet till 13,4 MSEK och det egna kapitalet uppgick till 669 MSEK. Utdelning har lämnats till aktieägarna med 82,5 MSEK avseende verksamhetsår 2006.

Målsättning

Nordnet har som mål att fördubbla intäkterna på tre till fem år med en bibehållen och hög rörelsemarginal. För att lyckas med det kommer vi att fokusera på följande områden:

- Prioritera kunders tillgänglighet till våra system
- Norden är vår hemmamarknad, där ska vi stärka vår position ytterligare
- Affärsplan med tydliga mål för vår internationella satsning
- Fokusering och renodling där verksamheter och produkter som inte bidrar till lönsamheten ska åtgärdas
- Kostnadsfokus
- Fokus på försäljning, bland annat genom etablering av försäljningskontor i Köpenhamn och Helsingfors.

Stor vikt läggs vid att fortsätta att utveckla andra intäktskällor än courtaget. Målsättningen är att inom två år nå 100 procents kostnadstäckning från icke-courtagerelaterade intäkter.

Framtidsutsikter

Den finansiella oro som präglade värdepappershandeln under slutet av 2007 har fortsatt under inledningen av 2008. Stora kursrörelser under hög omsättning gynnar kortsiktigt Nordnets intäkter. Långsiktigt är dock ett bestående volatilt marknadsläge negativt då kunderna minskar sin aktivitet och väntar ut ett stabilare och gynnsammare läge att åter börja placera sitt kapital. Bedömningen är att nuvarande osäkerhet på de finansiella marknaderna består under en god del av året. Det arbete som pågår i Nordnet som syftar till effektivare processer, ökad kostnadseffektivitet samt ökad kontroll och säkerhet ska leda till en god möjlighet att långsiktigt bibehålla en stark tillväxt och god lönsamhet de kommande åren.

Tillväxten på samtliga av Nordnets marknader förväntas vara god. En fortsatt utveckling av förvaltningstjänster kommer att utgöra viktiga hjälpmedel för kunder som inte har tid eller kunskap att aktivt ägna sig åt sitt sparande. Satsningen inom pensionsområdet förväntas visa en fortsatt stark tillväxt. Trots gynnsamma förhållanden är det viktigt att arbeta med insikten att en snabb kostnadsanpassning måste kunna ske om marknadsvillkoren försämras.

Risker och osäkerhetsfaktorer

Nordnets verksamhet påverkas av ett antal omvärldsfaktorer vars effekter på koncernens resultat och finansiella ställning kan kontrolleras i varierande grad. Vid bedömning av koncernens framtida utveckling är det av vikt att vid sidan av eventuella möjligheter till resultattillväxt även beakta riskfaktorerna. De främsta riskerna i Nordnets verksamhet utgörs av kreditrisk, marknadsrisk, likviditetsrisk och operativa risker. Målet med Nordnets riskhantering är att identifiera, mäta, kontrollera och begränsa riskerna i verksamheten. För en utförlig beskrivning av risker och hantering av dessa hänvisas till not 7.

Myndighetstillsyn

Inledning

Flera verksamheter som bedrivs inom Nordnet står under myndighetstillsyn. Verksamheterna är i stor utsträckning reglerade av lagar, föreskrifter, allmänna råd och branschöverenskommelser. Regelefterlevnaden inom koncernen är därför av största betydelse och är föremål för regelbundna kontroller och granskningar från bland annat styrelsen och den oberoende granskningsfunktion som styrelsen tillsatt. Den av styrelsen utsedda compliance-ansvarige har till uppgift att tillse att koncernens anställda, samt styrelsen hålls informerad om gällande regler för den verksamhet som bedrivs.

Erhållna tillstånd

Nordnet Bank AB har av Finansinspektionen meddelats oktroj att utöva sådan verksamhet som anges i lagen (2004:297) om bank och finansieringsrörelse. Oktroj erhölls den 19 juni 2002. Bolaget har vidare tillstånd att bedriva värdepappersrörelse enligt 1 kap. 3 § 1–5 lagen (1991:981) om värdepappersrörelse. Dessa tillstånd erhölls den 26 maj 2000, den 19 januari 2004 och den 16 december 2004. Vidare erhöll bolaget tillstånd att bedriva pensionssparrörelse enligt lagen (1993:931) om individuellt pensionssparande den 26 november 2004. Nordnet Pensionsförsäkring AB har av Finansinspektionen meddelats koncession att bedriva försäkringsrörelse i enlighet med försäkringsrörelselagen (1982:713). Tillståndet erhölls den 31 maj 2005. Nordnet Securities Luxembourg S.A. i Luxemburg har mäklartillstånd för mottagande och överföring av finansiella instrument för exekvering på kundens konto, efter tillstånd hos Commission de Surveillance du Secteur Financier (CSSF) i Luxemburg. Nordnet Försäkringsförmedling AB bedriver verksamhet bestående av att såsom ombud förmedla sakförsäkringar.

Utdelningspolicy

Nordnets utdelningspolicy innebär att vinster och kapital som inte behövs för att konsolidera, utveckla och expandera verksamheten ska överföras till aktieägarna. Aktieutdelningen ska långsiktigt inte understiga 40 procent av vinsten. Styrelsen föreslår en utdelning för 2007 om 0,50 (0,50) kronor per aktie, motsvarande 42 (40) procent av nettovinsten.

Nordnet-aktien

Det totala antalet aktier uppgår till 165 018 878. Det finns endast ett aktieslag och aktiekapitalet uppgår till 165 019 KSEK med ett kvotvärde på 1 SEK per aktie. En aktie ger lika rätt till en röst på årsstämman och eventuella extra bolagsstämmor. E. Öhman J:or AB är per den 31 december 2007 största ägare i Nordnet med en ägarandel på 30,9 procent av aktiekapital och röster. Ytterligare information om Nordnet-aktien återfinns på sidorna 25–26.

Styrelsens förslag till riktlinjer för ersättningar till VD och övriga ledande befattningshavare

Nordnet AB (publ) har ett ersättningsutskott, som under verksamhetsåret 2007 bestod av styrelsens ordförande Claes Dinkelspiel samt ledamöterna Ulf Dinkelspiel, Bo Mattsson och Sven Skarendahl. Utskottets uppgift är att granska och ge styrelsen rekommendationer angående principerna för ersättning till koncernens ledande befattningshavare.

Styrelsen föreslår årsstämman 2008 följande riktlinjer för bestämmande av lön och annan ersättning till verkställande direktören och andra personer i Bolagets ledning, vilken omfattar Bolagets verkställande direktör och koncernledning, sammanlagt nio personer.

Målsättningen är att Bolaget skall ha de ersättningsnivåer och anställningsvillkor som erfordras för att rekrytera och behålla ledande befattningshavare med kompetens och kapacitet att nå uppställda mål.

Den fasta ersättningen skall vara individuell och skall revideras årligen. Den rörliga ersättningen skall för den verkställande direktören vara maximerad till 50 procent av den fasta ersättningen och för övriga i Bolagets ledning maximerad till mellan 30 till 40 procent av den fasta ersättningen. Även den rörliga ersättningen skall revideras årligen. Med undantag för verkställande direktören skall samma policy beträffande pension gälla för medlemmarna i Bolagets ledning som för övriga anställda.

Medlemmarna i Bolagets ledning erbjöds att teckna konvertibler i 2005 års emission av konvertibler till de anställda. De medlemmar i Bolagets ledning som uppfyllde villkoren för deltagande i emissionsprogrammet utnyttjade denna rätt att på marknadsmässiga villkor teckna konvertibler.

På årsstämman 2007 beslutades att införa ett incitamentsprogram i form av teckningsoptioner med rätt för anställda som uppfyllde vissa villkor att teckna sig för förvärv. Styrelsen kommer inte att föreslå något liknande program för 2008. Det befintliga programmet från 2007 kommer emellertid att löpa vidare.

Övriga, icke-monetära förmåner till medlem i Bolagets ledning skall underlätta ledningsmedlemmarnas arbetsutförande och motsvara vad som kan anses rimligt i förhållande till praxis på marknaden. Riktlinjerna får frångås av styrelsen om det i ett enskilt fall finns särskilda skäl för det.

Styrelsens förslag till årsstämman den 24 april 2008 överensstämmer med tidigare års ersättningsprinciper med undantagen att VD:s rörliga ersättning är maximerad till 50 procent av den fasta ersättningen, mot tidigare 60 procent, samt att pensionsavsättningen i gengäld höjts från 30 till 35 procent av den fasta ersättningen.

Dotterbolaget Go4us Nordic AB har återköpt tidigare VDs konvertibla förlagslån till marknadsvärdet 20 000 KSEK. För ytterligare information se not 13.

Koncernen – Resultaträkningar

Koncernen KSEK	Not	2007	2006
Ränteintäkter	9	434 468	269 276
Räntekostnader	9	-162 412	-67 647
Provisionsintäkter	10	744 625	691 189
Provisionskostnader	10	-283 800	-269 749
Nettoresultat av finansiella transaktioner	11	23 682	5 836
Övriga rörelseintäkter	12	29 055	32 152
Summa rörelseintäkter		**785 618**	**661 057**
Allmänna administrationskostnader	13	-352 233	-240 549
Av- och nedskrivningar av materiella och immateriella anläggningstillgångar	14	-58 388	-36 340
Övriga rörelsekostnader	15	-95 239	-91 926
Summa kostnader före kreditförluster		**-505 860**	**-368 815**
Resultat före kreditförluster		**279 758**	**292 242**
Kreditförluster, netto	16	-1 056	-113
Rörelseresultat		**278 702**	**292 129**
Skatt på årets resultat	17	**-82 395**	**-85 410**
Årets resultat		**196 307**	**206 719**
Resultat per aktie före utspädning, SEK	18	1,19	1,25
Resultat per aktie efter utspädning, SEK	18	1,17	1,22
Föreslagen utdelning per aktie, SEK	34	0,50	0,50

Koncernen – Balansräkningar

Koncernen KSEK	Not	31 dec 2007	31 dec 2006
Tillgångar			
Belåningsbara statsskuldförbindelser m m	19	1 291 614	2 391 789
Utlåning till kreditinstitut	20	2 305 513	276 503
Utlåning till allmänheten	21	3 827 969	3 282 384
Finansiella tillgångar till verkligt värde	22	20 215	18 141
Finansiella tillgångar som kan säljas	23	2 852	3 061
Tillgångar i försäkringsrörelsen	24	6 041 963	3 376 278
Immateriella anläggningstillgångar	25	309 540	278 326
Materiella tillgångar	26	66 387	67 472
Uppskjutna skattefordringar	17	81	20 216
Övriga tillgångar	27	757 078	340 470
Förutbetalda kostnader och upplupna intäkter	28	28 989	23 196
Summa tillgångar		**14 652 201**	**10 077 835**
Skulder			
Skulder till kreditinstitut	29	8 331	15 000
In- och upplåning från allmänheten	30	7 286 152	5 271 879
Skulder i försäkringsrörelsen	24	6 043 592	3 376 771
Övriga skulder	31	276 083	438 394
Aktuella skatteskulder	17	96 931	109 680
Uppskjutna skatteskulder	17	12 167	11 281
Upplupna kostnader och förutbetalda intäkter	32	68 033	49 943
Efterställda skulder	33	48 674	113 474
Summa skulder		**13 839 963**	**9 386 422**
Eget kapital	34		
Aktiekapital		165 019	165 019
Tillskjutet kapital		308 313	319 525
Andra reserver		20 649	2 409
Intjänade vinstmedel inklusive årets resultat		318 257	204 460
Summa eget kapital		**812 238**	**691 413**
Summa skulder och eget kapital		**14 652 201**	**10 077 835**
Ställda säkerheter	35		
Eventualförpliktelser	35		

Koncernen – Förändringar i eget kapital

Koncernen KSEK	Aktie-kapital[1]	Tillskjutet kapital	Andra reserver[1]	Intjänade vinstmedel	Summa[2]
Ingående balans den 1 januari 2006	**165 019**	**319 525**	**15 644**	**14 243**	**514 431**
Poster som redovisas direkt mot eget kapital					
Omräkningsdifferenser vid omräkning av utlandsverksamhet	-	-	-13 096	-	-13 096
Värdeförändring i finansiella tillgångar som kan säljas	-	-	-139	-	-139
Nettosumma av poster som förts direkt mot eget kapital	**-**	**-**	**-13 235**	**-**	**-13 235**
Årets resultat	**-**	**-**	**-**	**206 719**	**206 719**
Summa intäkter och kostnader för perioden	**-**	**-**	**-13 235**	**206 719**	**193 484**
Transaktioner med ägarna					
Lämnad utdelning	-	-	-	-16 502	-16 502
Utgående balans den 31 december 2006	**165 019**	**319 525**	**2 409**	**204 460**	**691 413**
Poster som redovisas direkt mot eget kapital					
Värdeförändring i finansiella tillgångar som kan säljas	-	-	249	-	249
Omräkningsdifferenser vid omräkning av utlandsverksamhet	-	-	17 991	-	17 991
Nettosumma av poster som förts direkt mot eget kapital	**-**	**-**	**18 240**	**-**	**18 240**
Årets resultat	**-**	**-**	**-**	**196 307**	**196 307**
Summa intäkter och kostnader för perioden	**-**	**-**	**18 240**	**196 307**	**214 547**
Transaktioner med ägarna					
Optionsdel i återköpt konvertibelt förlagslån	-	-2 200	-	-	-2 200
Återköpt konvertibelt förlagslån	-	-10 000	-	-	-10 000
Inbetald teckningsoptionspremie	-	988	-	-	988
Lämnad utdelning	-	-	-	-82 510	-82 510
Utgående balans den 31 december 2007	**165 019**	**308 313**	**20 649**	**318 257**	**812 238**

[1] För ytterligare information hänvisas till not 34.
[2] Eget kapital är i sin helhet hänförligt till moderbolagets aktieägare.

Koncernen – Kassaflödesanalyser

Koncernen KSEK	2007	2006
Den löpande verksamheten		
Erhållna räntor och provisioner	1 179 093	967 042
Betalda räntor och provisioner	-446 119	-336 105
Utbetalningar till leverantörer och anställda	-394 828	-302 555
	338 146	**328 582**
Ökning/minskning av den löpande verksamhetens tillgångar		
Ökning (-) / Minskning (+) av utlåning till allmänheten	-545 585	-685 095
Ökning (-) / Minskning (+) av övriga tillgångar	-463 665	-89 429
Ökning/minskning av den löpande verksamhetens skulder		
Ökning (+) / Minskning (-) av in- och upplåning hos allmänheten	2 014 273	1 539 440
Ökning (+) / Minskning (-) av skulder	-56 964	181 175
Betalda inkomstskatter	-116 239	-70 202
Kassaflöde från den löpande verksamheten	**1 169 966**	**1 204 472**
Investeringsverksamheten		
Förvärv av immateriella anläggningstillgångar	-53 119	-33 444
Förvärv av materiella anläggningstillgångar	-25 277	-59 758
Nettoinvesteringar i värdepapper	-2 114	- 7 384
Förvärv av dotterbolag	-5 728	-
Kassaflöde från investeringsverksamheten	**-86 238**	**-100 586**
Finansieringsverksamheten		
Amortering av låneskulder	-71 469	-12 000
Lämnad utdelning	-82 510	-16 502
Kassaflöde från finansieringsverksamheten	**-153 979**	**-28 502**
Kursdifferens i likvida medel	-914	-696
Årets kassaflöde	**928 835**	**1 074 688**
Likvida medel vid årets början	**2 668 292**	**1 593 604**
Likvida medel vid årets slut	**3 597 127**	**2 668 292**
I likvida medel ingår:[3]		
Belåningsbara statsskuldförbindelser[4]	1 291 614	2 391 789
Utlåning till kreditinstitut (bankmedel)	2 305 513	276 503
	3 597 127	**2 668 292**

[3] I beloppet ingår spärrade medel om 703 879 (740 280) KSEK. Se not 35.

[4] I beloppet ingår belåningsbara statsskuldförbindelser med löptid kortare än 90 dagar.

Moderbolaget – Resultaträkningar

Moderbolaget KSEK	Not	2007	2006
Övriga rörelseintäkter	36	10 277	9 487
Summa rörelseintäkter		**10 277**	**9 487**
Övriga externa kostnader	37	-6 954	-5 415
Personalkostnader	38	-17 879	-7 923
Av- och nedskrivningar av materiella och immateriella anläggningstillgångar	39	-27	-54
Övriga rörelsekostnader		-1 654	-1 048
Rörelseresultat		**-16 237**	**-4 953**
Resultat från finansiella investeringar			
Intäkter från andelar i koncernföretag	40	200 000	138 000
Övriga ränteintäkter och liknande intäkter	41	2 967	541
Nedskrivning av finansiella anläggningstillgångar och kortfristiga placeringar	44	-16 161	-
Räntekostnader och liknande kostnader	41	-7 186	-10 461
Resultat efter finansiella poster		**163 383**	**123 127**
Skatt på årets resultat	42	**5 452**	**4 165**
Årets resultat		**168 835**	**127 292**

Moderbolaget – Förändringar i eget kapital

Moderbolaget KSEK	Aktiekapital	Reservfond	Andra bundna fonder	Balanserat resultat	Årets resultat	Summa
	165 019	**262 111**	**12 100**	**31 056**	**-**	**470 286**
Ingående balans den 1 januari 2006						
Poster som redovisas direkt mot eget kapital						
Koncernbidrag	-	-	-	14 875	-	14 875
Skatt på koncernbidrag	-	-	-	-4 165	-	-4 165
Lämnad beskattad vinstöverföring	-	-	-	-8 407	-	-8 407
Nettosumma av poster som förts direkt mot eget kapital	**-**	**-**	**-**	**2 303**	**-**	**2 303**
Intäkter och kostnader för perioden						
Årets resultat					**127 292**	**127 292**
Summa intäkter och kostnader för perioden	**-**	**-**	**-**	**-**	**127 292**	**127 292**
Transaktioner med ägarna						
Lämnad utdelning	-	-	-	-16 502	-	-16 502
Eget kapital 31 december 2006	**165 019**	**262 111**	**12 100**	**16 857**	**127 292**	**583 379**
Ingående balans den 1 januari 2007	**165 019**	**262 111**	**12 100**	**144 149**	**-**	**583 379**
Poster som redovisas direkt mot eget kapital						
Koncernbidrag	-	-	-	31 497	-	31 497
Skatt på koncernbidrag	-	-	-	-8 819	-	-8 819
Lämnad beskattad vinstöverföring	-	-	-	-22 678	-	-22 678
Nettosumma av poster som förts direkt mot eget kapital	**-**	**-**	**-**	**0**	**-**	**0**
Intäkter och kostnader för perioden						
Årets resultat	**-**	**-**	**-**	**-**	**168 835**	**168 835**
Summa intäkter och kostnader för perioden	**-**	**-**	**-**	**-**	**168 835**	**168 835**
Transaktioner med ägarna						
Emission av teckningsoptioner	-	-	989	-	-	989
Återköp av konvertibelt förlagslån	-	-	-2 094	-	-	-2 094
Lämnad utdelning	-	-	-	-82 510	-	-82 510
Eget kapital 31 december 2007	**165 019**	**262 111**	**10 995**	**61 639**	**168 835**	**668 599**

För övriga upplysningar hänvisas till not 47.

Moderbolaget – Balansräkningar

Moderbolaget KSEK	Not	31 dec 2007	31 dec 2006
Tillgångar			
Anläggningstillgångar			
Materiella anläggningstillgångar			
Inventarier	43	0	38
		0	**38**
Finansiella anläggningstillgångar			
Andelar i koncernbolag	44	663 878	665 843
Andra långfristiga värde-pappersinnehav		50	422
Uppskjuten skattefordran	42	81	3 367
		664 009	**669 632**
Summa anläggningstillgångar		**664 009**	**669 670**
Omsättningstillgångar			
Fordringar hos koncernbolag		233 148	171 223
Övriga fordringar	45	1 161	211
Förutbetalda kostnader och upplupna intäkter	46	882	1 805
		235 191	**173 239**
Kassa och bank		13 385	5 762
Summa omsättningstillgångar		**248 576**	**179 001**
Summa tillgångar		**912 585**	**848 671**
Eget kapital	47		
Bundet eget kapital			
Aktiekapital		165 019	165 019
Reservfond		262 111	262 111
Övriga reserver		10 995	12 100
		438 125	**439 230**
Fritt eget kapital			
Balanserat resultat		61 639	16 857
Årets resultat		168 835	127 292
		230 474	**144 149**
Summa eget kapital		**668 599**	**583 379**
Skulder			
Kortfristiga skulder			
Skulder till koncernbolag		163 065	124 093
Övriga skulder	48	65 333	136 249
Upplupna kostnader och förutbetalda intäkter	49	15 588	4 950
Summa skulder		**243 986**	**265 292**
Summa skulder och eget kapital		**912 585**	**848 671**
Poster inom linjen			
Ställda säkerheter		Inga	Inga
Ansvarsförbindelser		Inga	Inga

Moderbolaget – Kassaflödesanalyser

Moderbolaget KSEK	2007	2006
Den löpande verksamheten		
Resultat efter finansiella poster	163 383	123 127
Justeringar för poster som inte ingår i kassaflödet m m	-183 801	-137 946
	-20 418	**-14 819**
Betald skatt		-
Kassaflöde från den löpande verksamheten före förändringar av rörelsekapital	**-20 418**	**-14 819**
Kassaflöde från förändringar i rörelsekapital		
Minskning (+) /Ökning (-) av övriga fordringar	145 064	10 704
Ökning (+) / Minskning (-) av skulder	49 789	40 559
	194 853	**51 263**
Kassaflöde från den löpande verksamheten	**174 435**	**36 444**
Investeringsverksamheten		
Aktieägartillskott	-14 196	-10 000
Kassaflöde från investeringsverksamheten	**-14 196**	**-10 000**
Finansieringsverksamheten		
Lämnad utdelning	-82 510	-16 502
Inbetalda teckningsoptioner	989	-
Amortering av låneskulder	-71 095	-12 000
Kassaflöde från finansieringsverksamheten	**-152 616**	**-28 502**
Årets kassaflöde	**7 623**	**-2 058**
Likvida medel vid årets början	**5 762**	**7 820**
Likvida medel vid årets slut	**13 385**	**5 762**

Likvida medel avser bolagets bankmedel

Justeringar för poster som inte ingår i kassaflödet m m består av följande:

Anteciperad utdelning	-200 000	-138 000
Nedskrivning av aktier i dotterbolag	16 161	-
Avskrivningar anläggningstillgångar	27	54
	-183 801	**-137 946**

Noter

Not 1. Företagsinformation

Koncernredovisningen för Nordnet AB (Moderbolaget) för det räkenskapsår som slutar den 31 december 2007 har godkänts av styrelsen och verkställande direktören för publicering den 26 mars 2008 och kommer att föreläggas på årsstämman den 24 april 2008 för fastställande. Moderbolaget är ett svenskt aktiebolag (publ), med säte i Stockholm, Sverige. Bolagets aktie är noterad på OMX Nordic Exchange Midcap-lista sedan 2 oktober 2006. Innan dess var aktien noterad på Stockholmsbörsens O-lista sedan april 2000. Koncernens huvudsakliga verksamhet beskrivs på sidan 40 i Förvaltningsberättelsen.

Not 2. Grunder för upprättande av redovisningen

Koncernredovisningen baseras på historiska anskaffningsvärden med undantag för derivatinstrument, finansiella tillgångar tillgängliga för försäljning och finansiella tillgångar värderade till verkligt värde via resultaträkningen, vilka värderas till verkligt värde. Alla belopp anges, om inget annat anges, i tusental svenska kronor (KSEK).

Uttalande om överensstämmelse med tillämpade regelverk

Koncernredovisningen är upprättad i enlighet med International Financial Reporting Standards (IFRS). Eftersom moderbolaget är ett bolag inom EU tillämpas bara av EU godkända IFRS.

Koncernredovisningen är upprättad enligt lagen om årsredovisning i kreditinstitut och värdepappersbolag (ÅRKL 1995:1559) då Nordnet AB betraktas som ett finansiellt holdingbolag, vilket innebär att koncernen även ska tillämpa denna lags bestämmelser om upprättande av koncernredovisning. Koncernredovisningen är vidare upprättad enligt Finansinspektionens föreskrifter och allmänna råd om årsredovisning i kreditinstitut och värdepappersbolag (FFFS 2006:16), Redovisningsrådets rekommendation RR 30:06 (Kompletterande redovisningsregler för koncerner) samt Uttalande från Redovisningsrådets akutgrupp.

Moderbolagets årsredovisning är upprättad enligt årsredovisningslagen (ÅRL 1995:1554) och med tillämpning av Redovisningsrådets rekommendation RR 32:06 (Redovisning i juridiska personer). Detta innebär att IFRS värderings- och upplysningsregler tillämpas med de undantag och tillägg som framgår av avsnittet Moderbolagets redovisningsprinciper.

Grunder för konsolidering

Koncernredovisningen omfattar Moderbolaget och dess dotterföretag per den 31 december varje år. De finansiella rapporterna för Moderbolaget och dotterföretagen som tas in i koncernredovisningen avser samma period och är upprättade enligt de redovisningsprinciper som gäller för koncernen.

Alla koncerninterna mellanhavanden, intäkter, kostnader, vinster eller förluster som uppkommer i transaktioner mellan företag som omfattas av koncernredovisningen elimineras i sin helhet.

Ett dotterföretag tas med i koncernredovisningen från förvärvstidpunkten, vilken är den dag då moderföretaget får ett bestämmande inflytande, och ingår i koncernredovisningen fram till den dag det bestämmande inflytandet upphör. Bestämmande inflytande föreligger när Moderbolaget direkt eller indirekt genom dotterföretag äger över hälften av rösterna i ett företag.

Tillgångar och skulder i koncernens balansräkning tas i huvudsak upp i likviditetsordning eftersom denna klassificering är mer relevant utifrån den av koncernen bedrivna verksamheten.

Not 3. Ändrade redovisningsprinciper

År 2007

Från och med den 1 januari 2007 har IFRS 7 Finansiella instrument: Upplysningar och klassificering samt Tillägg till IAS 1 Utformning av finansiella rapporter tillkommit. IFRS 7 implementerades frivilligt redan under föregående år. Utöver ändringar av nämnda rekommendationer tillkommer fyra tolkningsuttalanden från IFRIC, IFRIC 7, 8, 9 och 10. IFRS 7 medför ingen förändring av redovisningen och värderingen av finansiella instrument. Däremot tillkommer ytterligare upplysningskrav jämfört med tidigare krav enligt IAS 32. Bland annat förbättras de nuvarande upplysningskraven beträffande exponering och hantering av risker från finansiella instrument. Med anledning av IFRS 7 ändras upplysningskraven i IAS 1. Beskrivningar ska bland annat lämnas beträffande kapitalbas, externa kapitalkrav och huruvida dessa har uppfyllts eller ej. IFRS 7, tilläggen i IAS 1 och IFRIC 7, 8, 9 och 10 får ingen effekt på Nordnetkoncernens resultat- och balansräkningar, kassaflödesanalys och egna kapital. Bortsett från detta är Koncernens redovisningsprinciper oförändrade

År 2008

Från och med den 1 januari 2008 tillkommer tre tolkningsuttalanden från IFRIC, IFRIC 11, 12 och 14. Tolkningsuttalandena får ingen effekt på Nordnetkoncernens resultat-och balansräkningar, kassaflödesanalys och egna kapital. Nordnet förtidstillämpar inte de tolkningsuttalanden som ska tillämpas från och med 2008.

Not 4. Kritiska uppskattningar och bedömningar

Vissa antaganden om framtiden och vissa uppskattningar och bedömningar per balansdagen har särskild betydelse för värderingen av tillgångarna och skulderna i balansräkningen. Nedan diskuteras de områden där risken för värdeförändringar under det efterföljande året är störst på grund av att antagandena eller uppskattningarna kan behöva ändras.

Nedskrivningsprövning av goodwill

Värdet på redovisad goodwill prövas minst en gång per år med avseende på eventuellt nedskrivningsbehov. Prövningen kräver en bedömning av nyttjandevärdet på den kassagenererande enhet, eller grupper av kassagenererande enheter, till vilken goodwillvärdet

är hänförligt. Detta kräver i sin tur att det förväntade framtida kassaflödet från den kassagenererande enheten uppskattas samt att en relevant diskonteringsränta fastställs för beräkning av kassaflödets nuvärde. De bedömningar som gjorts per 31 december 2007 anges i not 25.

Not 5. Tillämpade redovisningsprinciper

Rörelseförvärv

IFRS 3 tillämpas på rörelseförvärv som genomförts från och med 1 januari 2004, vilket är i överensstämmelse med IFRS 1 och således ett undantag från huvudregeln om retroaktiv tillämpning av IFRS.

IFRS 3 innebär att verkligt värde på identifierbara tillgångar och skulder i den förvärvade verksamheten fastställs vid förvärvstidpunkten. Dessa verkliga värden innefattar även de andelar i tillgångarna och skulderna som är hänförliga till eventuella kvarstående minoritetsägare i den förvärvade verksamheten. Identifierbara tillgångar och skulder innefattar även tillgångar, skulder och avsättningar inklusive förpliktelser och anspråk från utomstående part som inte redovisas i den förvärvade verksamhetens balansräkning.

Avsättningar görs inte för utgifter avseende planerade omstruktureringsåtgärder som är en följd av förvärvet. Skillnaden mellan anskaffningsvärdet för förvärvet och förvärvad andel av nettotillgångarna i den förvärvade verksamheten klassificeras som goodwill och redovisas som immateriell tillgång i balansräkningen.

Nyttjandeperioden för varje enskild immateriell tillgång fastställs och skrivs av över nyttjandeperioden. Om nyttjandeperioden bedöms som obestämbar sker ingen avskrivning. En bedömning som resulterar i att en immateriell tillgångs nyttjandeperiod är obestämbar beaktar alla relevanta förhållanden och grundas på att det inte finns någon förutsebar bortre tidsgräns för det nettokassaflöde som tillgången genererar. Nyttjandeperioden för goodwill antages generellt som obestämbar.

Valutakurseffekter och omräkning av utländska dotterföretag

Koncernredovisningen presenteras i svenska kronor vilket är såväl moderbolagets som Nordnet Bank ABs funktionella valuta och rapporteringsvaluta. Varje företag ingående i koncernen fastställer sin funktionella valuta och varje post i de finansiella rapporterna värderas med utgångspunkt från den funktionella valutan. Transaktioner i utländska valutor redovisas ursprungligen i den funktionella valutan efter omräkning med valutakursen på transaktionsdagen. Monetära tillgångar och skulder i utländsk valuta omvärderas till funktionell valuta med valutakursen på balansdagen. Alla valutadifferenser redovisas via resultaträkningen. Icke monetära poster i utländsk valuta vilka är värderade till historiskt anskaffningsvärde värderas till funktionell valuta med valutakursen vid den ursprungliga transaktionstidpunkten.

Omräkningsdifferens utländska dotterföretag

Omräkningen innebär att samtliga tillgångar, avsättningar och skulder omräknas till balansdagens kurs och att samtliga poster i resultaträkningen omräknas till genomsnittskurs under rapporteringsperioden varvid valutakursdifferens förs direkt till eget kapital. Vid avyttring av ett utländskt dotterföretag redovisas den ackumulerade valutakursdifferensen i resultaträkningen.

Finansiella tillgångar och finansiella skulder

Finansiella instrument som redovisas i balansräkningen inkluderar på tillgångssidan räntebärande fordringar, övriga fordringar, kundfordringar samt likvida medel. På skuldsidan återfinns leverantörsskulder och låneskulder. Valutaderivat redovisas antingen som tillgång eller skuld beroende på om det verkliga värdet är positivt eller negativt.

Koncernens finansiella tillgångar klassificeras antingen som finansiella tillgångar värderade till verkligt värde via resultaträkningen, lånefordringar och kundfordringar eller finansiella tillgångar som kan säljas. När en finansiell tillgång redovisas första gången värderas den till verkligt värde plus, när det gäller en finansiell tillgång som inte tillhör kategorin finansiella tillgångar värderade till verkligt värde via resultaträkningen, transaktionskostnader som är direkt hänförliga till förvärvet eller emissionen av den finansiella tillgången. Vid värdering av en finansiell tillgång efter det första redovisningstillfället, redovisas den finansiella tillgången enligt någon av de tre kategorierna nedan vari den finansiella tillgången klassificerats vid förvärvet.

Förvärv och avyttringar av finansiella tillgångar redovisas på affärsdagen, som utgör den dag då bolaget förbinder sig att förvärva eller avyttra tillgången.

Verkligt värde på en finansiell tillgång vilken är noterad på en aktiv marknad fastställs genom köpkursen vid stängning på balansdagen. I det fåtal fall där det inte finns en aktiv marknad fastställs verkligt värde baserat på nyligen genomförda transaktioner mellan kunniga parter som är oberoende av varandra.

En finansiell tillgång och en finansiell skuld kvittas och redovisas med ett nettobelopp i balansräkningen när det finns en legal rätt att kvitta de redovisade beloppen samtidigt som avsikt finns att reglera posterna med ett nettobelopp eller att samtidigt realisera tillgången och reglera skulden.

Finansiella tillgångar värderade till verkligt värde via resultaträkningen

Finansiella tillgångar värderade till verkligt värde via resultaträkningen delas in i två underkategorier.

Den första underkategorin finansiella tillgångar som klassificeras som att de innehas för handel redovisas som finansiell tillgång värderad till verkligt värde via resultaträkningen. En finansiell tillgång klassificeras som att den innehas för handel om den förvärvades eller uppkom i huvudsyfte att säljas eller återköpas på kort sikt, eller om den ingår i en portfölj med identifierade finansiella instrument som förvaltas tillsammans och för vilka det finns ett bevisat nyligen faktiskt mönster av kortfristiga realiseringar av vinst, eller om den finansiella tillgången är ett derivat förutom de fall då derivatet innehas som ett säkringsinstrument. Vinster och förluster på tillgångar som innehas för handel redovisas via resultaträkningen. Tillgångar i försäkringsrörelsen klassificeras i denna kategori

Den andra underkategorin är finansiella tillgångar som vid det första redovisningstillfället identifieras som en post värderad till verkligt värde via resultaträkningen.

Lånefordringar och kundfordringar

Lånefordringar och kundfordringar är finansiella tillgångar som inte är derivat, som har fastställda eller fastställbara betalningar och som inte noteras på en aktiv marknad. Värdering sker till upplupet anskaffningsvärde efter avdrag för nedskrivningar och specifika reserveringar för kreditförluster. Vinster och förlusters redovisning sker via resultaträkningen när den finansiella tillgången tas bort från balansräkningen eller skrivs ned, samt genom periodisering. Fond-

likvidfordringar och fondlikvidskulder nettoredovisas i balansräkningen i enlighet med IAS 32 under övriga tillgångar. Kundfordringar tas upp i balansräkningen när faktura har skickats. Kundfordrans förväntade löptid är kort, varför värdet redovisas till nominellt belopp utan diskontering. En finansiell tillgång tas bort från balansräkningen när rättigheterna i avtalet realiserats, förfallit eller bolaget förlorat kontrollen över den. Det samma gäller för del av finansiell tillgång.

Om det finns objektiva belägg som visar att det uppkommit ett nedskrivningsbehov av en finansiell tillgång i kategorin lånefordringar och kundfordringar, beräknas nedskrivningen som skillnaden mellan tillgångens redovisade värde och nuvärdet av uppskattade framtida kassaflöden (exklusive framtida kreditförluster som inte har inträffat) diskonterade till den finansiella tillgångens ursprungliga effektiva ränta. Nedskrivningsbeloppet redovisas i resultaträkningen. Redovisning av kreditförluster sker dels som under året konstaterade kreditförluster, dels som reservering avseende sannolika kreditförluster. Som konstaterad förlust redovisas hela eller del av fordran som inte bedöms indrivningsbar eller som inte kan erhållas vid realisering av säkerheten. Nedskrivning görs av konstaterade förluster när inga realistiska möjligheter till återvinning finns. Som reservering avseende sannolika förluster upptas ett belopp motsvarande skillnaden mellan lånefordrans redovisade värde och bedömt återvinningsvärde.

Reservering avseende sannolika kreditförluster görs om fordran är osäker, d v s:

- om det utifrån inträffade händelser och omständigheter, som förelåg på balansdagen, är sannolikt att betalningarna inte kommer att fullföljas enligt kontraktsvillkoren, och
- det inte finns säkerhet som med betryggande marginal täcker både lånebelopp och räntor, inklusive kompensation för eventuell försening.

Vid bestämmandet av reserveringar avseende sannolika kreditförluster värderas lånefordringarna individuellt.

Omstrukturerade lånefordringar, till exempel i form av räntenedsättning, till följd av finansiella problem hos låntagaren, anses inte som osäkra om det bedöms sannolikt att betalningarna fullföljs enligt kontraktsvillkoren efter omstruktureringen.

Återvunna kreditförluster redovisas som en minskning av årets nettokostnad avseende kreditförluster.

Finansiella tillgångar som kan säljas

Finansiella tillgångar som kan säljas är sådana tillgångar som inte är derivat där tillgångarna identifieras som att de kan säljas, samt inte heller klassificeras som någon av de tidigare tre ovan nämnda kategorierna. Värdeförändringen redovisas direkt i eget kapital, via redogörelsen för förändringar i eget kapital, förutom vad gäller nedskrivningar och valutavinster och valutaförluster, tills den finansiella tillgången tas bort från balansräkningen, per vilken tidpunkt den ackumulerade vinsten eller förlusten som tidigare redovisats i eget kapital då redovisas i resultaträkningen.

Om det finns objektiva belägg som visar att det uppkommit ett nedskrivningsbehov av en finansiell tillgång i kategorin finansiella tillgångar som kan säljas, tas den ackumulerade negativa värdeförändring som redovisats direkt mot eget kapital bort från eget kapital och redovisas i resultaträkningen även om den finansiella tillgången inte har tagits bort från balansräkningen. Beloppet på den ackumulerade negativa värdeförändring som tas bort från eget kapital och redovisas i resultaträkningen är skillnaden mellan förvärvskostnaden och aktuellt verkligt värde, efter avdrag för eventuell nedskrivning på den finansiella tillgången som tidigare redovisats i resultaträkningen.

Nedskrivningar som redovisats i resultaträkningen för en investering i ett egetkapitalinstrument som är klassificerat som finansiell tillgång som kan säljas återförs inte via resultaträkningen.

Likvida medel

Likvida medel i balansräkningen består av Utlåning till kreditinstitut samt Belåningsbara statsskuldsförbindelser med löptid på maximalt 90 dagar från anskaffningstidpunkten. Likvida medel kan lätt omvandlas till kassamedel till ett känt belopp och är inte utsatt för betydande risk för värdefluktuationer.

I kassaflödesanalysen definieras likvida medel enligt ovan. Koncernens kassaflödesanalyser upprättas enligt direkt metod medan moderbolagets kassaflödesanalyser upprättas enligt indirekt metod. Koncernens kassaflödesanalyser upprättas med direkt metod då denna metod bäst återspeglar verksamheten.

Konvertibelt förlagslån

Det konvertibla förlagslånet redovisas dels som finansiell skuld dels som eget kapital. Fördelningen på de olika delarna görs efter att en värdering genomförs i samband med emittering. Den ursprungliga fördelningen ändras ej under löptiden utan eventuellt först vid förfall. Räntekostnaden periodiseras under lånets löptid.

Finansiella skulder

När en finansiell skuld redovisas första gången värderas den till verkligt värde plus, när det gäller finansiell skuld som inte tillhör kategorin finansiella skulder värderade till verkligt värde via resultaträkningen, transaktionskostnader som är direkt hänförliga till förvärvet eller emissionen av den finansiella skulden.

Efter det första redovisningstillfället värderas alla finansiella skulder till upplupet anskaffningsvärde genom användande av effektivräntemetoden.

Skuld tas upp i balansräkningen när motparten har presterat och avtalsmässig skyldighet föreligger att betala, även om faktura ännu inte mottagits. Leverantörsskulder tas upp i balansräkningen när faktura mottagits. Leverantörsskulder har kort förväntad löptid och värderas utan diskontering till nominellt belopp.

En finansiell skuld tas bort från balansräkningen när förpliktelsen i avtalet fullgjorts eller på annat sätt utsläckts. Det samma gäller för del av finansiell skuld.

Finansiella skulder inom försäkringsrörelsen där kunderna bär placeringsrisken kategoriseras på samma sätt som de korresponderande tillgångarna, d v s i kategorin finansiella tillgångar och skulder redovisade till verkligt värde.

Materiella anläggningstillgångar

Materiella anläggningstillgångar redovisas som tillgång i balansräkningen om det är sannolikt att framtida ekonomiska fördelar kommer att komma bolaget till del och anskaffningsvärdet på tillgången kan beräknas på ett tillförlitligt sätt.

Materiella anläggningstillgångar redovisas till anskaffningsvärde, efter avdrag för ackumulerade avskrivningar och eventuella ackumulerade nedskrivningar. Avskrivning görs linjärt över tillgångens nyttjandeperiod ner till ett beräknat restvärde. Vid indikation på värdenedgång genomförs en prövning varvid ett återvinningsvärde beräknas. Om detta understiger det redovisade värdet genomförs en nedskrivning.

Det redovisade värdet för en materiell tillgång tas bort från

balansräkningen vid utrangering eller avyttring samt när inga framtida ekonomiska fördelar väntas kvarstå. Vinst och förlust som uppkommer då en materiell anläggningstillgång tas bort från balansräkningen bestäms som skillnaden mellan den eventuella nettointäkten, vid avyttringen, och tillgångens redovisade värde.

De materiella tillgångarnas avskrivningsperiod omprövas minst i slutet av varje räkenskapsår varvid, vid behov, en justering av avskrivningstiden görs.

Inventarier, datorer och annan hårdvara skrivs i normalfallet av på 3–4 år. Förbättringsutgifter på annans fastighet skrivs av linjärt på det kortaste av hyresavtalets kvarstående löptid och förbättringsåtgärdens nyttjandeperiod.

Immateriella tillgångar

Immateriella tillgångar redovisas som tillgång i balansräkningen om det är sannolikt att framtida ekonomiska fördelar kommer att komma bolaget till del och anskaffningsvärdet på tillgången kan beräknas på ett tillförlitligt sätt. En immateriell tillgång värderas till anskaffningsvärde första gången den tas in i balansräkningen. Efter första redovisningstillfället tas en immateriell tillgång upp i balansräkningen till anskaffningsvärdet efter avdrag för eventuella ackumulerade avskrivningar och ackumulerade nedskrivningar. Internt genererade immateriella tillgångar, förutom Balanserade utgifter för utvecklingsarbeten, balanseras ej utan redovisas i resultaträkningen i den period då utgiften uppkommit. Avskrivning görs linjärt över tillgångens nyttjandeperiod ner till ett beräknat restvärde och avskrivning påbörjas först när tillgången kan börja användas. Avskrivning sker i normalfallet över 3–5 år. De immateriella tillgångarnas restvärde och nyttjandeperiod omprövas, oavsett om det finns indikation på en värdeminskning, minst i slutet av varje räkenskapsår varvid, vid behov, en justering av avskrivningstiden och/eller nedskrivning görs. Vid indikation på värdenedgång genomförs en prövning och ett återvinningsvärde beräknas. Om detta understiger det redovisade värdet sker nedskrivning. Även immateriella tillgångar vilka ännu inte tagits i bruk prövas årligen även om det inte föreligger indikation på nedskrivningsbehov.

Balanserade utgifter för utvecklingsarbeten

Balanserade utgifter för utvecklingsarbeten utgörs dels av externt inköpta tjänster, dels av aktiverade personalkostnader. Balanserade utgifter avser utveckling av de handelssystem och övriga applikationer, vilka långsiktigt ger koncernen ekonomiska fördelar genom antingen ökade intäkter eller kostnadsbesparingar. Utgifter redovisas som tillgång då de uppstår. Aktiverade utvecklingskostnader upptas i balansräkningen till anskaffningsvärdet med avdrag för av- och nedskrivningar. Avskrivning av aktiverade utvecklingskostnader sker efter att tillgången färdigställts och över bedömd nyttjandeperiod.

Balanserade utgifter för utvecklingsarbeten skrivs av på 3–5 år beroende på bedömd nyttjandeperiod.

Goodwill

Vid förvärvstidpunkten redovisas den goodwill som uppkommer i ett rörelseförvärv som tillgång värderad till anskaffningsvärdet, vilket motsvaras av den del av anskaffningsvärdet som överstiger det verkliga värdet netto för den förvärvade andelen av den förvärvade enhetens identifierbara tillgångar, skulder och eventualförpliktelser. Efter det första redovisningstillfället värderas uppkommen goodwill till anskaffningsvärde efter avdrag för eventuella ackumulerade nedskrivningar. Uppkommen goodwill prövas minst årligen för eventuellt nedskrivningsbehov. Prövning görs oftare om händelser eller omständigheter tyder på att ett nedskrivningsbehov kan föreligga.

Vid prövning av nedskrivningsbehov av förvärvade goodwill fördelas denna på var och en av Koncernens kassagenererande enheter, eller grupper av kassagenererande enheter, som väntas bli gynnande av synergierna i förvärvet, oavsett huruvida andra tillgångar eller skulder i det förvärvade företaget tilldelas till dessa enheter eller grupper av enheter eller ej. Varje enhet eller grupp av enheter på vilken eller vilka goodwill fördelas ska:

- motsvara den lägsta nivå i företaget på vilken goodwillen i fråga övervakas i den interna styrningen av Bolaget, och
- vara större än ett segment baserat på antingen företagets primära eller sekundära indelningsgrund fastställd av IAS 14 Segmentrapportering.

En nedskrivning av goodwill redovisas för en kassagenererande enhet (grupp av enheter) då återvinningsvärdet goodwill är lägre än det redovisade värdet av goodwill för enheten (grupp av enheter).

Nedskrivningar av tillgångar

Per varje balansdag bedömer Bolaget om det föreligger en indikation på att en tillgång kan ha minskat i värde. Om så är fallet beräknas tillgångens återvinningsvärde. En tillgångs återvinningsvärde är det högre av det verkliga värdet minus försäljningskostnader för en tillgång eller kassagenererande enhet och dess nyttjandevärde. Om det redovisade värdet är lägre än återvinningsvärdet ska nedskrivning göras till återvinningsvärdet. Vid beräkning av återvinningsvärdet uppskattas framtida kassaflöden vilka diskonteras till nuvärde med diskonteringsfaktorn före skatt med hänsyn till aktuella marknadsmässiga bedömningar av pengars tidsvärde och de risker som särskilt avser den tillgång för vilken uppskattningarna av de framtida kassaflödena inte har justerats. Nedskrivningar redovisas i resultaträkningen under perioden under de specifika resultatposter som nedskrivningen av tillgången hör till.

Per varje balansdag fastställer Bolaget även om det finns indikationer på att en tidigare nedskrivning av en tillgång, förutom goodwill, helt eller delvis, inte längre är motiverad. Finns sådana indikationer beräknas tillgångens återvinningsvärde. En tidigare nedskrivning av en tillgång förutom goodwill återförs endast om det har skett en förändring i antagandena som låg till grund för bestämningen av tillgångens återvinningsvärde när tillgången senast skrevs ned. Om så är fallet, ska tillgångens redovisade värde ökas till återvinningsvärdet. Ökningen redovisas i resultaträkningen som återföring av nedskrivning. En ökning av det redovisade värdet för en tillgång förutom goodwill till följd av en återföring av en tidigare nedskrivning får inte leda till att det redovisade värdet överstiger vad Bolaget skulle ha redovisat om Bolaget inte hade gjort några nedskrivningar för tillgången. En återföring av en nedskrivning för en tillgång förutom goodwill redovisas omedelbart i resultaträkningen, såvida inte tillgången redovisas till omvärderat värde varvid denna då istället behandlas som en värdeökning. När en nedskrivning återförts anpassas framtida avskrivningar så att det nya redovisade värdet, efter avdrag för ett eventuellt restvärde, fördelas över tillgångens återstående nyttjandeperiod.

Leasing

Klassificering av leasingavtal avgörs av i vilken omfattning de ekonomiska risker och fördelar som är förknippade med ägandet av det aktuella leasingobjektet finns hos leasegivaren eller hos leasetagaren. Ett leasingavtal klassificeras som ett finansiellt leasingavtal om

det innebär att de ekonomiska fördelar och ekonomiska risker som förknippas med ägandet av objektet i allt väsentligt överförs från leasegivaren till leasetagaren. Ett leasingavtal klassificeras som operationellt om det inte innebär att dessa fördelar och risker i allt väsentligt överförs till leasetagaren.

Objekt som innehas enligt ett finansiellt leasingavtal redovisas i balansräkning som anläggningstillgång, och förpliktelsen att betala leasingavgifter i framtiden som skuld. Avskrivningar samt ränta på skulden kostnadsförs under löptiden med utgångspunkt från nyttjandet.

Objekt som innehas enligt ett operationellt leasingavtal redovisas ej i balansräkningen. Leasingavgiften i ett operationellt leasingavtal kostnadsförs under löptiden med utgångspunkt från nyttjandet. Koncernen har endast operationella leasingavtal.

Försäkringsavtal och Investeringsavtal

Nordnets försäkringar kan vara av sorten fondförsäkring eller traditionella försäkring. För traditionell försäkring består försäkringens värde i sin helhet av villkorad återbäring, vilket innebär att försäkringen inte har något garanterat försäkringskapital. Det är försäkringstagarna som själva bär placeringsrisken för investeringarna.

Produkterna Kapitalpension, Tjänstepension och Privat Pension kan vid utbetalning omvandlas till fondförsäkring. Om försäkringen kvarstår som traditionell försäkring kommer under de första fem åren ett fast årligt belopp på 3 procent beräknas och utbetalas på försäkrings värde vid det första utbetalningstillfället. Utbetalningsbeloppet är garanterat under de första fem åren.

För fondförsäkring är försäkringens värde helt beroende av de placeringar som försäkringstagaren vidtar. Det är försäkringstagarna som själva bär placeringsrisken för investeringarna.

IFRS skiljer på försäkringsavtal och investeringsavtal. Försäkringsavtal är avtal där koncernen åtar sig en betydande försäkringsrisk för försäkringstagaren genom att gå med på att kompensera försäkringstagaren eller annan förmånstagare om en förutbestämd försäkrad händelse skulle inträffa. Investeringsavtal är finansiella instrument som inte kan definieras som försäkringsavtal, eftersom de inte överför någon betydande försäkringsrisk från försäkringstagaren till koncernen. Som försäkringsavtal klassificeras riskprodukter innehållandes sjukförsäkring, premiebefrielse, dödsfallskapital eller efterlevandepension. Övriga produkter klassificeras som investeringsavtal.

Tillgångar i försäkringsrörelsen

Tillgångar i försäkringsrörelsen består av försäkringstagarnas investeringar i värdepapper i kapitalförsäkring, kapitalpension, privat pension och tjänstepension. Det är försäkringstagarna själva som bär placeringsrisken för investeringarna, med undantag för eventuellt garanterat belopp i en utbetalande traditionell försäkring. Tillgångarna i försäkringsrörelsen värderas till verkligt värde via resultaträkningen. Investeringarnas verkliga värde baseras på senaste köpkurs. Belopp som erhålls från och betalas till innehavarna redovisas över balansräkningen som insättningar eller uttag.

Åtagande för investeringsavtal

För de avtal som klassificeras som investeringsavtal redovisas åtagandet gentemot försäkringstagarna som en skuld. Skuldens storlek står i direkt förhållande till värdepappernas värdeutveckling samt insättningar och uttag. Skulden redovisas som skulder värderade till verkligt värde via resultaträkningen.

Förändringar i värdet på tillgångar i försäkringsrörelsen och motsvarande förändring av åtaganden för investeringsavtal nettoredovisas i resultaträkningen. Substansen i transaktionen är att värdeförändringarna helt och hållet tillhör försäkringstagarna. En nettoredovisning underlättar för försäkringstagarna och andra intressenter att förstå transaktionerna och bedöma företagets resultat och framtida kassaflöde.

Åtagande för försäkringsavtal

De avtal som klassificeras som försäkringsavtal redovisas som skuld till försäkringstagarna. Skulden avser reserv för okända skador. Skulden för okända skador är beräknad på aktuariella grunder.

Ersättningar till anställda

Kortfristiga ersättningar

Kortfristiga ersättningar innefattande lön, sociala kostnader, betald korttidsfrånvaro, rörlig ersättning samt vissa icke-monetära ersättningar, redovisas i resultaträkningen i den period då den anställde utfört tjänsten åt koncernen. Avsättning för rörlig ersättning redovisas när koncernen har en rättslig eller informell förpliktelse att göra sådana betalningar till följd av att tjänsterna ifråga har erhållits från de anställda och avsättningsbeloppet kan beräknas tillförlitligt.

Ersättning efter avslutad anställning

Ersättning efter avslutad anställning innefattar pensioner. Koncernen har endast avgiftsbestämd pensionsplan vilken redovisas i resultaträkningen i den period då den anställde utfört tjänsten åt koncernen. En avgiftsbestämd pensionsplan innebär att en bestämd avgift baserad på en viss procentsats av lönen betalas in till den anställdes, av koncernen öppnat, pensionskonto hos ett försäkringsbolag. Hur stor pensionen blir för den anställde beror på hur mycket pengar som har betalts in och vilken avkastning pengarna har givit till skillnad mot en förmånsbestämd pensionsplan där den anställde av arbetsgivaren är garanterad en viss förbestämd pension.

Ersättning vid uppsägning

Ersättning vid arbetsbefriad uppsägning redovisas omedelbart som kostnad då några framtida ekonomiska fördelar för Koncernen ej föreligger.

Avsättningar och eventualförpliktelser

Avsättningar

En avsättning redovisas i balansräkningen när det finns ett formellt eller informellt åtagande som en följd av en inträffad händelse och det är troligt att ett utflöde av resurser krävs för att reglera åtagandet och en tillförlitlig uppskattning av beloppet kan göras. Vid fall då del av eller hela det belopp som krävs för att reglera en avsättning förväntas bli ersatt av tredje part, redovisas gottgörelsen när, och endast när, det är så gott som säkert att den kommer att erhållas om förpliktelsen regleras. Gottgörelsen redovisas som en tillgång för sig i balansräkningen. Det belopp som redovisas för gottgörelsen kan ej överstiga avsättningen. Kostnaden för en avsättning redovisas i resultaträkningen netto efter avdrag för eventuell gottgörelse från tredje part.

En avsättning för omstrukturering redovisas endast när en detaljerad omstruktureringsplan har fastställts och omstruktureringen antingen har påbörjats eller offentliggjorts till berörda parter.

Eventualförpliktelser
En eventualförpliktelse redovisas när det finns ett möjligt åtagande som härrör från inträffade händelser och vars förekomst bekräftas endast av att en eller flera osäkra framtida händelser, som inte helt ligger inom företagets kontroll, inträffar eller uteblir, eller när det finns ett åtaganden som härrör från inträffade händelser men som inte redovisas som en skuld eller avsättning på grund av att det inte är troligt att ett utflöde av resurser kommer att krävas för att reglera åtagandet eller att åtagandets storlek inte kan beräknas med tillräcklig noggrannhet.

Intäktsredovisning
Intäkter redovisas till det verkliga värdet av vad som erhållits eller kommer att erhållas. Tidpunkten för redovisning av intäkter infaller när det ekonomiska utfallet kan beräknas på ett tillförlitligt sätt, de väsentliga riskerna är överförda på köparen och det är sannolikt att de ekonomiska fördelar som är förknippade med transaktionen kommer att tillfalla koncernen.

Nedan förklaras de mest väsentliga intäkterna för koncernen.

Ränteintäkter
Ränteintäkter avseende utlåning till kreditinstitut och utlåning till allmänheten redovisas som intäkt när de intjänas, vilket innebär att ränteintäkter periodiseras till den period de avser enligt effektivräntemetoden. Effektivräntemetoden är en metod för beräkning av det upplupna anskaffningsvärdet för en finansiell tillgång och för fördelning i tiden av ränteintäkter.

Provisionsintäkter
Provisionsintäkter, vilket främst avser courtage i samband med köp och försäljning av värdepapper, redovisas som intäkt i samband med fullgörande av transaktion. Provision vid förmedling av värdepapper i samband med emissioner, vid försäljning av strukturerade produkter samt vid garanterade emissioner redovisas som intäkt i den period då tjänsten utförs. Provision från fondverksamheten utgörs av dels inträdesprovision vilken redovisas som intäkt i samband med fondköp, dels provision baserad på fondvolym vilken redovisas som intäkt månatligen baserad på faktiskt volym.

Nettoresultat från finansiella transaktioner
Realiserade och orealiserade värdeförändringar hänförbara till finansiella transaktioner klassificerade som finansiella tillgångar värderade till verkligt värde redovisas under denna post. Intäkterna avser även erhållna utdelningar, valutaväxlingsavgifter samt valutavinster och valutaförluster på finansiella tillgångar som kan säljas.

Övriga rörelseintäkter
Övriga rörelseintäkter avser intäkter från bland annat depårelaterade tjänster, informationstjänster, programvaror samt service- och supportavgifter från samarbetspartners. samt avgifter från vissa försäkrings- och pensionsprodukter. Inga avgifter tas ut från försäkrings- och pensionsprodukter sedan februari 2007. Intäkterna redovisas som intäkt den period tjänsten utförs och tillhandahålls till kund.

Lånekostnader
Lånekostnader belastar resultatet för den period till vilken de hänför sig till, oavsett hur de upplånade medlen används.

Inkomstskatter
Koncernens totala skatt utgörs av aktuell och uppskjuten skatt.

Aktuell skatt
Aktuell skatt är skatt som ska betalas eller erhållas avseende aktuellt år. Hit hör även justering av aktuell skatt hänförligt till tidigare perioder.

Aktuella skatteskulder och aktuella skattefordringar som är hänförliga till aktuell eller tidigare perioder värderas till vad som enligt företagets bedömning ska erläggas respektive erhållas från skattemyndigheterna. Beloppen beräknas enligt de skattesatser och skatteregler som är beslutade eller i praktiken beslutade per balansdagen.

Aktuell skatt redovisas direkt mot eget kapital om skatten är hänförlig till poster som i samma period redovisas direkt mot eget kapital.

Uppskjuten skatt
Uppskjuten skatteskuld avseende samtliga skattepliktiga temporära skillnader redovisas i balansräkningen förutom till den del skatteskulderna är hänförliga till den första redovisningen av goodwill eller den första redovisningen av en tillgång eller en skuld härrörande från en transaktion som inte är ett företagsförvärv och som vid tidpunkten för transaktionen inte påverkar vare sig redovisat eller skattepliktigt resultat. Uppskjutna skatteskulder hänförliga till skattepliktiga temporära skillnader på grund av innehav i dotterföretag, filialer, intresseföretag och andelar i joint ventures redovisas, utom i de fall följande båda villkor är uppfyllda:

- Moderföretaget, investeraren eller samägaren kan styra tidpunkten för återföring av de temporära skillnaderna, samt
- det är sannolikt att en sådan återföring inte sker inom snar överskådlig framtid.

Uppskjutna skattefordringar avseende samtliga avdragsgilla temporära skillnader redovisas i balansräkningen i den omfattning det är sannolikt att beloppen kan utnyttjas mot framtida skattepliktiga överskott, med undantag för skattefordringar som är hänförliga till den första redovisningen av en tillgång eller en skuld i en transaktion som inte är ett rörelseförvärv, och vid tidpunkten för transaktionen inte påverkar vare sig redovisat eller skattepliktigt resultat.

Uppskjutna skattefordringar hänförliga till avdragsgilla temporära skillnader hänförliga till innehav i dotterföretag, filialer, intresseföretag och andelar i joint ventures redovisas endast i den omfattning det är sannolikt att den temporära skillnaden leder till ett skattemässigt avdrag inom överskådlig framtid samt att skattepliktiga överskott mot vilka avdraget kan utnyttjas kommer att finnas tillgängliga.

Det redovisade värdet av en uppskjuten skattefordran omprövas vid varje bokslutstillfälle. Värdet reduceras i den mån det inte längre är sannolikt att tillräckliga skattepliktiga överskott kommer att finnas tillgängliga. Reduktionen återförs i den mån det senare bedöms som sannolikt att tillräckliga skattepliktiga överskott kommer att finnas tillgängliga.

Uppskjutna skattefordringar och uppskjutna skatteskulder värderas efter de skattesatser som förväntas gälla för den period då tillgången realiseras eller skulden regleras enligt de skattesatser och skatteregler som har beslutats eller aviserats per balansdagen.

Uppskjuten skatt redovisas direkt mot eget kapital om skatten är hänförlig till poster som i samma period eller annan period redovisas direkt mot eget kapital.

Uppskjutna skattefordringar och uppskjutna skatteskulder nettoredovisas endast då det föreligger legal rätt att kvitta de aktuella

skattefordringarna mot aktuella skatteskulder och de hänför sig till skatter debiterade av samma skattemyndighet samt samma skattesubjekt.

Segmentrapportering

Ett segment är en rörelsegren eller ett geografiskt område. En rörelsegren är en redovisningsmässigt identifierbar del av ett företag som tillhandahåller en enskild produkt eller tjänst eller en grupp av likartade produkter eller tjänster som är utsatt för risker och möjligheter som skiljer sig från vad som gäller för andra rörelsegrenar. Ett geografiskt område är en redovisningsmässigt identifierbar del av ett företag som tillhandahåller produkter eller tjänster inom en ekonomisk miljö som är utsatt för risker och möjligheter som skiljer sig från vad som gäller för andra ekonomiska miljöer.

Koncernen har identifierat rörelsegren som primärt segment och geografiskt område som sekundärt segment.

Det bedöms föreligga två rörelsegrenar, värdepappersrörelse och försäkringsförmedling. I värdepappersrörelsen ingår de tjänster vilka Nordnet Bank AB och Nordnet Pensionsförsäkring AB tillhandahåller. Då försäkringsförmedlingsrörelsen utgör mindre än 10% av koncernens intäkter, resultat och tillgångar föreligger ingen skyldighet att redovisa den separat. Koncernens bedömning är att det endast föreligger ett geografiskt område då de länder där koncernen är verksam inte väsentligen skiljer sig åt vad gäller risker och möjligheter. Följaktligen redovisas inga segment.

Moderbolagets redovisningsprinciper

Moderbolagets årsredovisning är upprättad enligt årsredovisningslagen (ÅRL 1995:1554) och med tillämpning av Redovisningsrådets rekommendation RR 32:06 (Redovisning i juridiska personer). Detta innebär att IFRS värderings- och upplysningsregler tillämpas med vissa undantag och tillägg, beroende på lagbestämmelser, främst i ÅRL, samt på sambandet mellan redovisning och beskattning. Skillnaderna mellan moderbolagets och koncernens redovisningsprinciper framgår nedan.

Klassificering

Anläggningstillgångar, långfristiga skulder och avsättningar består i allt väsentligt av belopp som förväntas realiseras (återvinnas) eller betalas efter mer än tolv månader räknat från balansdagen. Omsättningstillgångar och kortfristiga skulder består i allt väsentligt enbart av belopp som förväntas realiseras (återvinnas) eller betalas inom tolv månader räknat från balansdagen.

Koncernbidrag och aktieägartillskott

Koncernbidrag och aktieägartillskott redovisas i de juridiska personerna i enlighet med uttalandet från Redovisningsrådets Akutgrupp. Aktieägartillskott förs direkt mot eget kapital hos mottagaren och aktiveras i aktier och andelar hos givaren, i den mån nedskrivning ej erfordras. Koncernbidrag redovisas efter sin ekonomiska innebörd. Koncernbidrag som lämnas och tas emot i syfte att minimera koncernens skatt redovisas i moderföretaget som minskning respektive ökning av fritt eget kapital efter justering för beräknad skatt.

Finansiella anläggningstillgångar

Finansiella anläggningstillgångar avser andelar i dotterföretag och redovisas i moderbolaget enligt anskaffningsvärdemetoden. Som intäkt redovisas endast erhållna utdelningar under förutsättning att dessa härrör från vinstmedel som intjänats efter förvärvet. Utdelningar som överstiger dessa intjänade vinstmedel betraktas som en återbetalning av investeringen och reducerar andelens redovisade värde.

Obeskattade reserver

Skattelagstiftningen i Sverige medger avsättning i enskilda bolag till särskilda reserver och fonder. Härigenom kan företagen inom vissa gränser disponera och kvarhålla redovisade vinster i rörelsen utan att de omedelbart beskattas. De obeskattade reserverna blir föremål för beskattning först då de upplöses. I koncernredovisningen delas däremot obeskattade reserver upp på uppskjuten skatteskuld och eget kapital.

Avskrivning av goodwill

Avskrivning av goodwill görs löpande över nyttjandeperioden baserat på ursprungligt anskaffningsvärde och ned till ett restvärde. Avskrivningstiden är på 5–20 år.

Not 6. Närståendetransaktioner

Koncernen har vissa närståendetransaktioner vilka redovisas nedan. Varken avsättningar avseende osäkra fordringar eller kostnader avseende osäkra fordringar har redovisats under räkenskapsåret.

Avtal med E. Öhman J:or AB

E. Öhman J:or AB är närstående till Nordnet AB (publ) då E. Öhman J:or AB dels innehar ett direkt ägande dels genom att familjemedlemmar till ägarna av E. Öhman J:or AB innehar ett direkt ägande i Nordnet AB (publ). Nordnet AB (publ) har tidigare haft två evigt efterställda förlagslån om 20 MSEK respektive 30 MSEK till moderbolaget E. Öhman J:or AB. Lånen som löpt till marknadsmässig ränta har under året återbetalats på intitiativ av koncernen.

Löpande affärsrelationer med E. Öhman J:or Fondkommission AB

E. Öhman J:or Fondkommission AB är dotterbolag till ovan nämnda E. Öhman J:or AB.

Nordnet Bank AB ingår regelbundet olika affärsrelationer med E. Öhman J:or Fondkommission AB på samma sätt som regelbundet görs med andra fondkommissionärer och banker. Enligt styrelsen för Nordnet har affärsrelationerna ingåtts på marknadsmässiga villkor. Internrevisionstjänster har delvis under året köps in från E. Öhman J:or-koncernen och då på marknadsmässiga villkor. Under året har Nordnet Bank AB erhållit provisionsintäkter och övriga intäkter om totalt 1 351 (724) KSEK. Per 31 december 2007 finns förfallna kundfordringar på 138 (-) KSEK och icke förfallen kundfordran på 58 (41) KSEK .

Övriga närståendetransaktioner

Vad gäller styrelsens, VD:s och övriga ledande befattningshavares löner och andra ersättningar, kostnader och förpliktelser som avser pensioner och liknande förmåner samt avtal avseende avgångsvederlag, se not 13. Avseende återköp av tidigare VD:s konvertibellån se not 13.

Inget annat bolag inom koncernen har lämnat lån, garantier eller borgensförbindelser till någon annan ledande befattningshavare.

Not 7. Risker

Exponering mot risk utgör en grundläggande del av den finansiella verksamhet som Nordnet bedriver. Det är av mycket stor betydelse att riskexponeringen sker under beslutade former och begränsningar. Nordnets ambition är att bolagets kontrollmiljö ska genomsyras av företagets etiska värderingar och företagskultur. De etiska riktlinjerna fastställs av styrelsen och kommuniceras till alla medarbetare, liksom andra styrande dokument i form av policys, riktlinjer och rutiner.

Det yttersta ansvaret för Nordnets verksamhet och att verksamheten bedrivs med en god internkontroll ligger hos styrelsen. Nordnets styrelse utfärdar centrala policydokument i vilka framgår hur risker ska hanteras. Den verkställande direktören ansvarar för den löpande förvaltningen genom att implementera styrelsens riskpolicy avseende nedan beskrivna risker. Utöver detta tillkommer en fristående funktion, Risk- & Internkontroll, vilken har till uppgift att granska och kontrollera identifierade risker samt kontrollrutiner. Risk- & Internkontroll rapporterar veckovis och vid behov direkt till verkställande direktören och till styrelsen vid behov. Arbetet med att hantera risker i verksamheten bedrivs på flera plan inom Nordnet. Enskilda avdelningar och grupper har genom olika rutiner och instruktioner ansvaret för avstämningar och andra kontroller inom den egna kontrollsfären, och identifierade risker rapporteras till Risk- & Internkontroll. Dessutom finns även en av Finansinspektionen föreskriven oberoende granskningsfunktion utsedd av styrelsen. Denna har till uppgift att granska verksamheten och rapportera resultatet av sina granskningsuppdrag direkt till styrelsen. Ansvaret för att kunskap om lagar, föreskrifter och interna instruktioner sprids inom Nordnet ligger på compliance-funktionen. De personer på Nordnet som omfattas av SwedSecs licensieringskrav har genomgått utbildning och erhållit licens. Utöver detta har många medarbetare, vilka ej formellt omfattas av licensieringskrav, genomgått motsvarande utbildning och avlagt godkänt prov hos SwedSec.

I Nordnets verksamhet uppstår olika typer av risker som kreditrisk, marknadsrisk, likviditetsrisk och operativ risk. I syfte att begränsa och kontrollera riskerna och risktagandet i verksamheten har Nordnets styrelse, som ytterst ansvarig för den interna kontrollen i Nordnet, fastställt policys och instruktioner för kreditgivning och den övriga finansverksamheten. Nordnet har inte som affärsidé att exponera sig för marknadsrisker i eget namn, vilket innebär att Nordnet normalt inte bedriver handel i eget lager eller i andra sammanhang exponerar sig för finansiella risker i eget namn. För utförligare beskrivning, se beskrivning av marknadsrisker nedan. För fördelning av exponering av kreditrisk på olika motpartstyper se not 55.

Kreditrisker

Med kreditrisk avses risken att Nordnet inte erhåller betalning enligt överenskommelse och/eller kommer att göra en förlust på grund av motpartens oförmåga att infria sina förpliktelser och där eventuella säkerheter inte täcker Nordnets fordringar. Den bakomliggande transaktionen kan avse en kredit, ett värdepapper, ett derivatkontrakt eller en valutatransaktion. Nordnets kreditrisk består främst av kreditgivning mot säkerhet i marknadsnoterade aktier och fondandelar, i huvudsak nordiska, tyska och amerikanska aktier.

Nordnet bär även en motpartsrisk i de valutaswappar som Nordnet gör för att utjämna uppkomna valutaexponeringar till följd av kunders värdepappershandel i olika valutor. Per årsskiftet fanns det utestående valutaswappar svarande mot ett belopp om MSEK 430,6. Om de banker som är motparter i dessa inte skulle kunna uppfylla sina åtaganden står Nordnet en risk för att avvecklingen av positionen blir dyrare än ursprungligen avtalat till följd av ogynnsamma valutarörelser. Nordnets risk vid ett scenario enligt ovan med en SEK-förändring på 10 procent skulle uppgå till MSEK 43,1.

Viss kreditrisk uppstår även vid placering av överlikviditet, men detta sker främst i likvida statsskuldväxlar varför kreditrisken här anses försumbar.

Nordnets kreditgivning präglas av högt uppställda mål avseende etik, kvalitet och kontroll. Den avgörande bedömningsgrunden för Nordnets kreditgivning är säkerheten för krediten i form av belåningsbara värdepapper, tillgodohavanden i olika valutor och kundens kreditvärdighet. För att begränsa kreditrisken ska den belånade värdepappersportföljen beroende på kreditens storlek normalt visa god riskspridning. I annat fall sker en begränsning av tillåten belåning. Belåningen sker inom ramen för särskild kreditinstruktion och belåningsgrader enligt en internt framtagen modell. Denna modell utgår framförallt från likviditeten och volatiliteten i enskilda aktier och uppdateras kontinuerligt med ny information. Belåningsgraden avseende aktier varierar för närvarande mellan 0 och 85 procent av aktuellt marknadsvärde och för fondandelar mellan 0 och 95 procent av aktuellt marknadsvärde. Belåningsgraderna uppdateras åtminstone kvartalsvis eller då enskilda situationer så påkallar.

För att ha en god kontroll över kreditgivningen ges kunderna en kreditlimit. Limitens storlek bestäms utifrån kundens önskemål, säkerhetens kvalitet samt kundens kreditvärdighet. Kreditinstruktionen anger de instanser i Nordnet som kan bevilja utökning av kreditlimiter. Nordnets kreditkommitté, som består av ledande befattningshavare, beslutar i frågor om större kreditlimiter och styrelsen tar de största kreditbesluten. Nordnets kreditavdelning bevakar löpande belåningssituationen på aggregerad och individuell nivå och hanterar de kunder som hamnat i en överbelåningssituation. Kreditavdelningen rapporterar veckovis, samt då särskild anledning så påkallar, till ledningen en sammanställning över den aktuella kreditsituationen. Nordnets bedömning är att det inte finns någon koncentration av kreditrisker. Utlåningen är väl spridd på de geografiska marknaderna.

Marknad	Utnyttjad kredit netto (MSEK)	Andel av total kreditvolym (%)	Antal konton med utnyttjad kredit	Genomsnittlig kredit (SEK)
SE	1 623	46	6100	266 066
NO	1 351	38	2200	614 091
DK	444	13	700	634 286
FI	47	1	200	235 000
DE	39	1	300	130 000
LUX	19	1	100	190 000
Totalt	**3 523**	**100**	**9600**	**366 979**

Tabellen nedan visar kreditvolym inom vissa beloppsintervall och andelen av totalt utestående kredit.

Intervall	Antal	Summa netto (MSEK)	Andel av total (%)
<10 KSEK	2 200	8	0,2
10–500 KSEK	5 800	877	24,9
500–2 000 KSEK	1 300	1 169	33,2
>2000	300	1 469	41,7
Totalt	**9 600**	**3 523**	**100,0**

Nordnet erbjuder även kreditgivning utan säkerhet via två standardprodukter benämnda Kredit50 och Kredit 250. Dessa är blancokrediter som efter prövning beviljas av Nordnets kreditavdelning som en till kontot knuten kredit i räkning. Kreditbeloppet är för Kredit50 alltid 50 000 SEK och för Kredit250, som kan erbjudas endast till Private Banking-kunder, alltid 250 000 SEK. Övriga villkor för Kredit 50/250 förutom krav på säkerhet är de samma som vid värdepappersbelåning. Cirka 700 kunder har erhållit blancokreditramar till ett totalt beviljat rambelopp om cirka 56 MSEK.

Trots den löpande bevakning av kundernas exponering som Nordnet genomför, kan det vid exempelvis kraftiga kursrörelser inträffa att enskilda kunder hamnar i en situation där säkerheternas värde inte täcker den fordran som Nordnet har på kunden. I dessa lägen finns fastställda rutiner för hur hanteringen av sådana fall ska gå till. Nordnet utreder initialt möjligheten till en lösning i form av direkt lösen av skulden eller en lösning via avbetalningsplan. Om fordran överstiger ett visst belopp ska ärendet behandlas av Nordnets kredit-kommitté. Reservering ska ske enligt fastställd rutin i Nordnets Kreditinstruktion. För en beskrivning av Nordnets kreditförluster hänvisas till not 16.

Per årsskiftet uppgick Nordnets värdepappersbelåning till totalt 3,8 miljarder SEK inklusive utlåning i utländsk valuta. Värdet av de totala säkerheterna i form av belåningsbara värdepapper på de konton som var belånade uppgick till 10,6 miljarder SEK. Således uppgick den genomsnittliga belåningsgraden för samtliga kunder som utnyttjade belåning till cirka 36 procent.

Nordnets totala kreditriskexponering består av det kapitalbelopp som motsvarar fordringar i balansräkningen eller ansvarsförbindelser gentemot kunder och motparter. Den största exponeringen är därmed utlåning till allmänheten som uppgår till 3 828 MSEK inklusive utlåning i utländsk valuta vilken enligt ovan är säkerställd via pant i värdepapper. Normalt överstiger inte belåningsvärdet av börsnoterade aktier 85 procent av marknadsvärdet. Innan någon slutlig kreditförlust kan uppkomma vid reglering av skuld ska därmed de belånade aktierna säljas i marknaden till ett pris sämre än efter en kursnedgång om minst 15 procent. Utlåning till kreditinstitut, bestående av tillgodohavande i andra banker, uppgick till 2 306 MSEK. Nordnet placerar överskottslikviditet i ett mindre antal stora affärsbanker vilkas kreditvärdighet är mycket god. Vidare uppgick innehav i statsskuldväxlar till 1 292 MSEK. Styrelsen i Nordnet har fastställt en instruktion för placering av kunders nettoinlåningsmedel. I den anges att dessa medel skall placeras på konto i bank, i statsskuldväxlar eller andra räntebärande tillgångar med god kreditvärdighet med en räntebindningstid ej överstigande 15 månader, såvida tillgångarna inte är omedelbart realiserbara, då de räknas som avista.

Marknadsrisker

I finansiell verksamhet utgörs de viktigaste marknadsriskerna av ränterisker, valutakursrisker och aktiekursrisker. Ränterisk definieras som risken för att marknadsvärdet på bankens fastförräntande tillgångar sjunker då marknadsräntan stiger. Graden av ränterisk, eller ränteprisrisk, ökar med åtagandets löptid. En annan form av ränterisk är räntenettorisken, det vill säga risken för att räntenettot försämras i ett stigande ränteläge genom att räntebindningstiden normalt är kortare för inlåning än för utlåning. I Nordnets fall är räntebindningstiden den samma för inlåning som för utlåning, varför denna risk inte uppkommer. Däremot kommer räntenettot att gradvis försämras till följd av fortsatt sjunkande marknadsräntor, då det finns en gräns för hur mycket det går att sänka inlåningsräntorna eftersom de inte kan vara negativa. Det samma gäller vid stigande räntor då räntan för inlåning inte behöver höjas i samma grad som för utlåning. Räntenettorisken vid en förändring av marknadsräntorna med 1 procentenhet skulle uppgå till cirka 31,4 MSEK. Efterställda skulder uppgår till 46,5 MSEK för vilka räntejustering sker kvartalsvis. Vid sjunkande marknadsräntor uppkommer en risk beräknad till cirka 0,5 MSEK.

Nordnets ränterisk är låg då likviditeten enligt placeringsreglementet ej placeras i räntepapper eller på annat sätt så att den genomsnittliga löptiden överstiger femton månader. Dessutom sker placeringarna främst i statsskuldväxlar. I not 52 återfinns räntebindningstider. Vid årsskiftet var ränterisken i räntebärande positioner cirka 2,1 MSEK vid en förändring av marknadsräntan om 1 procentenhet.

Valutakursrisk uppstår till följd av att tillgångar och skulder i samma utländska valuta storleksmässigt inte överensstämmer, samt till följd av kundernas positioner i olika valutor där kraftiga valutakurssvängningar kan orsaka negativa nettotillgångar. I de fall kunden inte har valutakonto täcker Nordnet uppkomna valutaposi-tioner genom att genomföra växling dagligen. Endast mindre flödesrelaterade valutapositioner kan normalt förekomma över mer än en bankdag. Utlandsverksamheternas nettotillgångar valutasäkras ej då det inte är koncernens policy. Vid årsskiftet fanns en nettoexponering om 126,6 MSEK. En ofördelaktig valutakursutveckling om 10 procent innebär således en risk om cirka 12,7 MSEK. För en närmare beskrivning av tillgångar och skulder i utländsk valuta, se not 53.

Aktiekursrisk är risken för att marknadsvärdet på en aktieplacering sjunker till följd av förändringar i marknadens bedömningar. Detta är en indirekt risk för Nordnet genom att kreditgivningen sker mot belåningsbara värdepapper som säkerhet som beskrivits ovan. Nordnets egen exponering mot aktiekursrisk bedöms vara låg då koncernen normalt inte innehar några större egna positioner utan bedriver verksamheten främst på förmedlingsbasis, undantaget tjänsten Experterna beskriven på sidan 14. Nordnet har dock ett mindre handelslager för att underlätta handeln i vissa aktier och fonder. Vid årsskiftet uppgick den totala egna exponeringen mot aktiekursrisk till 20,2 MSEK. En kortsiktigt ogynnsam utveckling av aktiekursriskerna om 10 procent innebär en risk om cirka 2 MSEK. I samband med att Nordnet deltar som distributör vid nyemissioner och spridningserbjudande kan Nordnet även välja att delta som garant för del av emissionen vid noteringserbjudanden. Styrelsen i Nordnet har i policy beslutat om omfattningen av sådana garantier.

Likviditetsrisk

Med likviditetsrisk avses risken för att Nordnet inte kan infria sina betalningsförpliktelser vid förfallotidpunkten utan att kostnaden för att erhålla betalningsmedel ökar avsevärt. Nordnet har genom att placera överlikviditeten i statsskuldväxlar med korta löptider, inlåning från allmänheten samt kreditfaciliteter i bank en god beredskap för att möta denna risk. Nordnets styrelse har i en policy beslutat att det vid varje tillfälle ska finnas en likviditetsbuffert uppgående till minst 100 MSEK för att möta eventuella oväntade likviditetsbehov.

Operativ risk

Med operativ risk avses risken för ekonomiska eller förtroendemässiga förluster till följd av fel eller brister i interna rutiner och kontroller, driftstörningar i interna och externa system, mänskliga fel eller externa händelser som oegentligheter, brand och sabotage. Med operativ risk avses även legala risker och IT-risker. Operativa risker finns inom hela Nordnets verksamhet och för att upprätthålla

en god intern kontroll av dessa krävs väl fungerande system och rutiner, utbildning av personal samt ett gott ledarskap. Primärt ansvariga för hantering av operativa risker är de enskilda avdelningarna. Risk & Internkontroll arbetar med att identifiera, kontrollera och mäta operativa risker och fungerar som ett stöd för verksamheten. Som en viktig beståndsdel har en funktion för IT-säkerhet inrättats vilken arbetar med att identifiera, förebygga och kontrollera risker relaterade till Nordnets IT-system. Denna funktion samarbetar med Risk & Internkontroll och legal- och compliancefunktionen för att skapa en hög nivå vad gäller regelefterlevnad och en ökad medvetenhet om operativa risker. I ljuset av en ökande hotbild mot internetbanker har ett fokuserat säkerhetsarbete påbörjats där nivån av skydd är tänkt att anpassas efter hotet genom en flexibel riskbaserad skyddsmodell.

Risker i försäkringsverksamheten

Försäkringsrisker

Riskerna i försäkringsverksamheten består i huvudsak av dödsfallsrisker, sjukfallsrisker och driftskostnadsrisker. Verksamhetens resultat följs upp löpande per produkt och ligger till underlag för att fastställa aktuella premie- och avgiftsnivåer. Bolaget har en återförsäkringspolicy med fastställda nivåer för maximalt självbehåll. Genom tecknade återförsäkringskontrakt begränsas bolagets risk på individnivå i enlighet med den fastställda policyn.

Placeringsrisker

Försäkringsverksamheten erbjuder i huvudsak sparförsäkringar där försäkringstagaren bär hela placeringsrisken. I traditionella pensionsförsäkringar finns ett garantimoment under de fem första utbetalningsåren. Det årliga garantibeloppet uppgår till 3 procent av försäkringens värde.

Not 8. Förvärvade verksamheter

Den 8 november 2007 förvärvade dotterdotterbolaget VCW Internet Services AB samtliga aktier i Deriva Financial Services AB. Deriva driver Sveriges ledande informationssajt för warranter och optioner. Syftet med förvärvet är en del i ett ökat fokus på specialområden inom handel och sparande i värdepapper. Köpeskillingen är beräknad till 9,4 MSEK vari ingår en beräknad tilläggsköpeskilling om 3,2 MSEK. Tilläggsköpeskillingen är baserad på Derivas annonsförsäljning år 2008–2010. Köpeskillingen har och kommer i sin helhet att erläggas med kontanter.

En goodwillpost om 9,2 MSEK har uppkommit, vilken främst avser förväntade ökade provisionsintäkter från merhandel i derivat. Ingen identifierbar immateriell tillgång har kunnat hittas. Intäkter och resultat efter förvärvet uppgår till 193 KSEK respektive 50 KSEK. Bokfört värde och verkligt värde på förvärvade tillgångar överensstämmer.

Följande tillgångar och skulder ingick i förvärvet av Deriva Financial Services AB:

Förvärv av Deriva Financial Services AB	
Likvida medel	472
Materiella tillgångar	40
Övriga tillgångar	251
Övriga skulder	-567
Förvärvade nettotillgångar	**196**
Goodwill	**9 204**
Köpeskilling	**9 400**
Köpeskilling	9 400
Avgår ej erlagd tilläggsköpeskilling	-3 200
Avgår likvida medel i Deriva	-472
Utflöde av likvida medel	**5 728**

Not 9. Koncernen – räntenetto

Räntenetto	2007-01-01–2007-12-31	2006-01-01–2006-12-31
Ränteintäkter		
Ränteintäkter på utlåning till kreditinstitut	102 097	43 219
Ränteintäkter på räntebärande värdepapper	56 655	30 856
Ränteintäkter på utlåning till allmänheten	270 723	194 620
Övriga ränteintäkter	4 993	581
	434 468	**269 276**
Räntekostnader		
Räntekostnader för skulder till kreditinstitut	-1 005	-1 137
Räntekostnader för in- och upplåning från allmänheten	-155 591	-57 655
Räntekostnader för efterställda skulder	-5 423	-8 424
Övriga räntekostnader	-392	-431
	-162 412	**-67 647**
Räntenetto	**272 056**	**201 630**

Genomsnittlig ränta på utlåning till allmänheten var under året 7,34% (6,63%). Genomsnittlig ränta på in- och upplåning från allmänheten var under året 1,93% (1,04%).

Räntenettot fördelar sig på följande geografiska marknader:	2007-01-01–2007-12-31	2006-01-01–2006-12-31
Sverige	167 408	115 833
Norge	66 565	52 122
Danmark	28 568	25 466
Tyskland	1 007	1 744
Finland	1 616	1 011
Luxemburg	6 892	5 454
	272 056	**201 630**

Av ränteintäkterna är 56 655 (30 856) KSEK hänförligt till omsättningsklassificerade räntebärande värdepapper.

Not 10. Koncernen – provisionsnetto

Provisionsnetto	2007-01-01–2007-12-31	2006-01-01–2006-12-31
Provisionsintäkter		
Värdepappersprovisioner	743 233	689 779
Försäkringsförmedlingsprovisioner Sak	1 392	1 410
	744 625	**691 189**
Provisionskostnader		
Värdepappersprovisioner	-283 800	-269 749
Provisionsnetto	**460 825**	**421 440**

Provisionsnettot fördelar sig på följande geografiska marknader:		
Sverige	226 804	204 422
Norge	126 766	130 298
Danmark	57 511	53 605
Tyskland	22 134	14 426
Finland	10 367	4 270
Luxemburg	17 243	14 419
	460 825	**421 440**

Not 11. Koncernen – nettoresultat av finansiella transaktioner

Nettoresultat av finansiella transaktioner	2007-01-01–2007-12-31	2006-01-01–2006-12-31
Realisationsresultat aktier och andelar	8 942	1 532
Orealiserade värdeförändringar aktier och andelar	-3 865	-3 183
Realisationsresultat räntebärande värdepapper	67	119
Orealiserade värdeförändringar räntebärande värdepapper	110	-25
Valutarelaterade	18 430	7 393
	23 682	**5 836**

Nettoresultatet av finansiella transaktioner fördelar sig på följande geografiska marknader:		
Sverige	12 696	1 231
Norge	5 746	2 299
Danmark	2 532	963
Tyskland	1 748	757
Finland	870	173
Luxemburg	90	413
	23 682	**5 836**

Not 12. Koncernen – övriga rörelseintäkter

Övriga rörelseintäkter	2007-01-01–2007-12-31	2006-01-01–2006-12-31
Fasta depåavgifter	4 225	6 597
Övriga depårelaterade sidointäkter	12 831	16 918
Portalrelaterade annonsintäkter	1 065	331
Övrigt	10 934	8 306
	29 055	**32 152**

Övriga rörelseintäkter fördelar sig på följande geografiska marknader:	2007-01-01–2007-12-31	2006-01-01–2006-12-31
Sverige	17 554	20 448
Norge	5 558	6 534
Danmark	1 772	2 356
Tyskland	1 680	1 194
Finland	440	119
Luxemburg	2 051	1 501
	29 055	**32 152**

Not 13. Koncernen – allmänna administrationskostnader

Allmänna administrationskostnader	2007-01-01–2007-12-31	2006-01-01–2006-12-31
Personalkostnader	-190 385	-128 862
Informationskostnader	-32 527	-33 165
System och kommunikationskostnader	-34 209	-27 646
Köpta tjänster (för revisionskostnader se specifikation nedan)	-28 754	-18 123
Hyres- och fastighetskostnader	-19 266	-12 702
Övriga operationella leasingkostnader (se specifikation nedan)	-2 032	-1 100
Övriga allmänna administrations-kostnader	-45 061	-18 951
Summa allmänna adminstrationskostnader	**-352 233**	**-240 549**
Medelantal anställda under året:		
Totalt	302	211
- varav kvinnor	144	93
- varav män	158	118

Medelantalet anställda fördelar sig på följande geografiska marknader:	2007-01-01–2007-12-31	2006-01-01–2006-12-31
Sverige	280	194
Norge	16	9
Luxemburg	6	8
	302	**211**
Fördelning av personalkostnader:		
Löner och andra ersättningar	-144 269	-94 219
Sociala avgifter	-33 793	-24 819
Pensionskostnader	-16 863	-11 315
Andra personalkostnader	-12 833	-10 701
Summa personalkostnader	**-207 759**	**-141 054**
Varav aktiverade personalkostnader	17 374	12 192
Summa kostnadsförda personalkostnader	**-190 385**	**-128 862**

Ersättningar till högsta ledningen och bolagets ledning

Ersättningar till högsta ledningen

2007	Fast ersättning	Rörlig ersättning	Förmåner	Pensions-kostnader	Arvode	Avgångs-vederlag	Summa
Styrelsens ordförande,							
Claes Dinkelspiel	-	-	-	-	-300	-	-300
Övriga ledamöter i styrelsen							
Annika Axelsson	-	-	-	-	-150	-	-150
Bengt Baron	-	-	-	-	-150	-	-150
Bo Mattsson	-	-	-	-	-150	-	-150
Nils Nilsson	-	-	-	-	-150	-	-150
Sven Skarendahl	-	-	-	-	-150	-	-150
Tom Dinkelspiel	-	-	-	-	-150	-	-150
Ulf Dinkelspiel	-	-	-	-	-150	-	-150
Verkställande direktör							
Carl-Viggo Östlund (15 november-31 december)	-420	-	-	-90	-	-	-510
Klas Danielsson (1 januari-14 november)	-2 952	-900	-30	-953	-	-6 450	-11 285
	-3 372	**-900**	**-30**	**-1 043**	**-1 350**	**-6 450**	**-13 145**

2006	Fast ersättning	Rörlig ersättning	Förmåner	Pensions-kostnader	Arvode	Avgångs-vederlag	Summa
Styrelsens ordförande,							
Claes Dinkelspiel	-	-	-	-	-250	-	-250
Övriga ledamöter i styrelsen							
Annika Axelsson	-	-	-	-	-125	-	-125
Bo Mattsson	-	-	-	-	-125	-	-125
Nils Nilsson	-	-	-	-	-125	-	-125
Sven Skarendahl	-	-	-	-	-125	-	-125
Ulf Dinkelspiel	-	-	-	-	-125	-	-125
Verkställande direktör							
Klas Danielsson	-2 585	-1 155	-33	-502	-	-	-4 275
	-2 585	**-1 155**	**-33**	**-502**	**-875**	**-**	**-5 150**

	2007-01-01–2007-12-31		2006-01-01–2006-12-31	
Sjukfrånvaro	**Män**	**Kvinnor**	**Män**	**Kvinnor**
Sjukfrånvaron uppgår till följande:				
Ålder 29 år eller yngre				
Andel av planerad ordinarie arbetstid*	1,89%	4,07%	1,17%	3,23%
Ålder 30–49 år				
Andel av planerad ordinarie arbetstid*	1,56%	3,68%	1,84%	2,60%

* Med planerad ordinarie arbetstid avses ordinarie arbetstid exklusive tjänstledighet och semester.

Antal anställda äldre än 50 år är färre än 10 personer varför ingen information om sjukfrånvaron redovisas. Den totala sjukfrånvaron uppgår till 2,61 (2,12) procent. Under 2007 uppgår långtidssjukfrånvaron till 17,71 (15,44) procent av den totala sjukfrånvaron. Med långtidssjukfrånvaro avses frånvaro under en sammanhängande tid av 60 dagar eller mer.

Verkställande direktör

Den 15 november 2007 tillträdde Carl-Viggo Östlund som ny VD och koncernchef efter avgående Klas Danielsson.

Nuvarande VD Carl-Viggo Östlund

Den fasta ersättningen till nuvarande VD uppgår för 2008 till 275 000 SEK per månad och med en maximal rörlig ersättning om 50 procent av den fasta lönen. Den rörliga ersättningens slutliga storlek baseras på styrelsens bedömning av verksamhetens utveckling och VD:s funktion som moderbolagets VD tillika koncernchef. Avsättning till tjänstepension för 2008 uppgår till 35 procent av pensionsgrundande lön. Med pensionsgrundande lön avses den fasta ersättningen inklusive semesterersättning.

Ömsesidig uppsägningstid gentemot VD är sex månader. Om VD påbörjar ny anställning eller bedriver egen verksamhet under uppsägningstiden skall inkomst från sådan anställning eller verksamhet räknas av från uppsägningslönen.

Avgångsvederlag utgår till VD vid uppsägning från bolagets sida med belopp motsvarande 18 månaders fast månadsersättning.

Bilförmånen är ett kostnadsneutralt upplägg från bolagets sida, d v s ett bruttolöneavdrag görs från grundlönen för att täcka bolagets kostnader.

Berednings- och beslutsprocessen som tillämpas när det gäller ersättning och andra villkor för VD är en styrelsefråga. Styrelsen har utsett en ersättningskommitté för beredning av ersättningsfrågor. Vilka som ingår i ersättningskommittén framgår av Bolagsstyrningsrapporten 2007, sidan 28.

Tidigare VD, Klas Danielsson

Den fasta ersättningen till tidigare VD uppgår avseende 2007 till 250 000 (220 000) SEK per månad. Rörlig ersättning till tidigare VD avseende 2007 uppgår enligt avtal till maximalt 1 800 000 SEK motsvarande 60 procent av den fasta ersättningen efter beslut av styrelsen. Den rörliga ersättningens slutliga storlek baseras på styrelsens bedömning av verksamhetens utveckling och den anställdes funktion som moderbolagets VD tillika koncernchef. År 2007 har rörlig ersättning om 900 000 SEK utgått och kommer att utbetalas under 2008. Beloppet är reserverat per 2007-12-31. I samband med anställningens upphörande har tidigare VD rätt till sex månaders uppsägningslön inklusive pensionsersättning samt 18 månaders avgångsvederlag motsvarande totalt belopp om 6 450 000 SEK. Totalt belopp inklusive sociala avgifter uppgår till 8 500 000 SEK och finns reserverat per 2007-12-31.

Dotterbolaget Go4us Nordic AB har återköpt tidigare VD:s samtliga 1 000 skuldförbindelser avseende konvertibelt förlagslån 2005/2010 till marknadsvärdet 20 000 000 SEK. Kostnaden för bolaget uppgår till 10 000 000 SEK vilket redovisats som en ägartransaktion direkt mot eget kapital. Marknadsvärdet är beräknat av oberoende extern part.

Styrelsen

Utöver styrelsearvodet har ersättning om 30 000 SEK utgått till respektive medlem i ersättningsutskottet. Se sidan 29. Inga andra ersättningar har utgått till styrelsen. Inga andra avtal om pension eller avgångsvederlag finns.

Styrelsen har under året bestått av 7 (5) män och 1 (1) kvinna.

Berednings- och beslutsprocessen som tillämpas när det gäller ersättning till styrelseordförande sker i styrelsen. Ersättning till styrelsen har fördelats i enlighet med det av årsstämman fastslagna beslutet.

För upplysning om styrelseledamöternas aktieinnehav hänvisas till sidan 29.

Ersättningar till bolagets ledning

	Fast ersättning	Rörlig ersättning	Förmåner	Pensions-kostnader	Summa
2007	-7 028	-1 391	-87	-1 301	**-9 807**
2006	-6 054	-1 398	-92	-1 054	**-8 598**

Bolagets ledning har under året förändrats och uppgår per 2007-12-31 till 8 personer utöver VD, varav 5 (4) är män och 3 (3) är kvinnor. Samtliga är anställda i Sverige. Se vidare sidan 37. Ersättning i ovanstående tabell avser den tid respektive person ingått i bolagets ledning.

Rörlig ersättning för bolagets ledning 2007 är maximerad till 30-40 procent av den fasta ersättningen. Rörlig ersättning avseende verksamhetsåret 2007 om totalt 1 391 000 SEK kommer att utbetalas under 2008. Beloppet är reserverat per 2007-12-31. För 2008 är rörlig ersättning maximerad till 30–40 procent av grundlönen.

Eventuella lönejusteringar eller andra ersättningar för bolagets ledningen föreslås av VD till ersättningskommittén som fått i uppdrag av styrelsen att bereda sådana frågor.

Ömsesidig uppsägningstid gentemot bolagets ledningen, tillika VD i dotterbolag och vVD är 3–6 månader. Avgångsvederlag utgår till vVD i Nordnet Bank AB vid uppsägning från bolagets sida motsvarande sex månaders fast månadsersättning. Inga andra avtal om avgångsvederlag finns.

Det finns inga särskilda förmåner för bolagets ledning förutom bil till för arbetsgivaren kostnadsneutralt upplägg.

Konvertibelt förlagslån 2005/2010

Under 2005 fick de anställda möjlighet till förvärv av konvertibla skuldebrev. Förvärvspriset motsvarade marknadsvärdet och har beräknats av extern part. Räntesatsen är satt till 7 dagars STIBOR + 1,2 procentenheter och lånet löper till den 30 december 2010 i den mån konvertering dessförinnan inte har ägt rum. Konvertering till aktier kan ske från 1 juli 2009 till och med den 30 november 2010 och konverteringskursen är fastställd till 10,05 SEK. För högsta ledningens och bolagets lednings innehav se sidan 36–37.

Teckningsoptioner 2007/2010

Under 2007 fick anställda möjlighet till förvärv av teckningsoptioner. Förvärvspriset motsvarade marknadsvärdet och har beräknats av extern part. Anmälan om teckning av aktier kan äga rum under tiden från och med den 3 september 2007 till och med den 1 juli

2010. Teckningskursen är fastställd till 28,20 SEK. För högsta ledningens och bolagets lednings innehav se sidan 36–37.

Pensionspolicy
Koncernens pensionspolicy är en avgiftsbestämd plan vilken gäller för all personal i koncernen med undantag för VD tillika koncernchef (se ovan). Pensionskostnaden för koncernen uppgår till i snitt cirka 12 procent beroende på ålder och lön.

Revisionskostnader

	2007-01-01–2007-12-31	2006-01-01–2006-12-31
Ernst & Young		
Revisionsuppdrag	-2 632	-2 529
Andra uppdrag	-475	-580
	-3 107	**-3 109**
PricewaterhouseCoopers		
Revisionsuppdrag	-48	-280
Andra uppdrag	-	-
	-48	**-280**
Deloitte		
Revisionsuppdrag	-	-
Andra uppdrag	-437	-519
	-437	**-519**
Totalt	**-3 592**	**-3 908**

Med revisionsuppdrag avses granskning av årsredovisningen och bokföringen samt styrelsens och verkställande direktörens förvaltning, övriga arbetsuppgifter som det ankommer på bolagets revisor att utföra samt rådgivning eller annat biträde som föranleds av iakttagelser vid sådan granskning eller genomförande av sådana övriga arbetsuppgifter. Allt annat är andra uppdrag.

Operationella leasingavtal

	2007-01-01–2007-12-31	2006-01-01–2006-12-31
Lokaler	-16 209	-9 615
Inventarier	-1 318	-1 100
	-17 527	**-10 715**

Avtalade framtida utgifter

	Inom ett år	
	2007-12-31	2006-12-31
Lokaler	-16 762	-13 092
Inventarier	-1 375	-1 080
	-18 137	**-14 172**

	Mellan ett och fem år	
	2007-12-31	2006-12-31
Lokaler	-37 317	-43 901
Inventarier	-1 595	-1 715
	-38 912	**-45 616**

	Senare än fem år	
	2007-12-31	2006-12-31
Lokaler	-6 543	-14 645
Inventarier	-	-
	-6 543	**-14 645**

Not 14. Koncernen – av- och nedskrivningar av materiella och immateriella anläggningstillgångar

Av- och nedskrivningar av materiella och immateriella anläggningstillgångar	2007-01-01–2007-12-31	2006-01-01–2006-12-31
Balanserade utgifter för utvecklingsarbeten	-29 941	-18 375
Koncernmässig goodwill (nedskrivning)	-212	-1 218
Immateriell tillgång kundstock	-3 936	-3 931
Inventarier	-24 299	-12 816
	-58 388	**-36 340**

Not 15. Koncernen – övriga rörelsekostnader

Övriga rörelsekostnader	2007-01-01–2007-12-31	2006-01-01–2006-12-31
Marknadsföringskostnader	-93 280	-89 409
Övrigt	-1 959	-2 517
	-95 239	**-91 926**

Not 16. Koncernen – kreditförluster, netto

Kreditförluster, netto	2007-01-01–2007-12-31	2006-01-01–2006-12-31
A. Specifik reservering för individuellt värderade lånefordringar:		
1. Årets bortskrivning för konstaterade kreditförluster	-116	-2 553
2. Återförda tidigare gjorda reserveringar för sannolika kreditförluster som i årets bokslut redovisas som konstaterade förluster	210	2 458
3. Årets reservering för sannolika kreditförluster	-1 827	-620
4. Inbetalt på tidigare års konstaterade kreditförluster	55	-
5. Återförda ej längre erforderliga reserveringar för sannolika kreditförluster	622	602
6. Årets nettokostnad	-1 056	-113
B. Gruppvis reservering för individuellt värderade lånefordringar	-	-
C. Gruppvis värderade homogena grupper av lånefordringar med begränsat värde och likartad kreditrisk	-	-
D. Transfereringsrisk	-	-
E. Ansvarsförbindelser	-	-
Årets nettokostnad för kreditförluster	**-1 056**	**-113**

Samtliga kreditförluster är hänförliga till fordringar på allmänheten och uppgår till 0,00 % (0,00%) av lånefordringarnas bokförda värde vid årets utgång.

Not 17. Koncernen – skatter

Skatt redovisad i resultaträkningen	2007-01-01–2007-12-31	2006-01-01–2006-12-31
Aktuell skattekostnad (-)/ skatteintäkt (+)		
Aktuell skatt på årets resultat	-61 212	-80 798
Uppskjuten skattekostnad (-)/ skatteintäkt (+)		
Uppskjuten skatt avseende temporära skillnader	-967	-4 164
Uppskjuten skatt till följd av utnyttjande av tidigare aktiverat skattevärde i underskottsavdrag	-20 216	-448
	-21 183	**-4 612**
Skatt på årets resultat	**-82 395**	**-85 410**

Avstämning av effektiv skatt		2007-01-01–2007-12-31		2006-01-01–2006-12-31
Resultat före skatt		278 702		292 129
Skatt enligt gällande skattesats för moderbolaget	28,0%	-78 037	28,0%	-81 796
Effekt av andra skattesatser för koncernföretag	0,9%	-2 618	0,7%	-2 002
Effekt av ej avdragsgilla kostnader	0,2%	-548	0,3%	-788
Effekt av ej skattepliktiga intäkter	-0,1%	208	0,0%	68
Effekt av nedskrivning av koncernmässig goodwill	0,0%	-59	0,1%	-341
Effekt av korrigerad skatt från tidigare år	0,2%	-629	0,1%	-206
Effekt av övrigt	0,3%	-712	0,1%	-345
Redovisad effektiv skatt	**29,6%**	**-82 395**	**29,2%**	**-85 410**

Uppskjutna skattefordringar och skatteskulder	Uppskjuten skattefordran	Uppskjuten skatteskuld	Netto 2007
Underskottsavdrag	-	-	-
Övriga skattefordringar	81	-	81
Materiella och immateriella anläggningstillgångar	-	-12 167	-12 167
Uppskjutna skattefordringar och skatteskulder, netto	**81**	**-12 167**	**-12 086**

	Uppskjuten skattefordran	Uppskjuten skatteskuld	Netto 2006
Underskottsavdrag	20 216	-	20 216
Materiella och immateriella anläggningstillgångar	-	-11 281	-11 281
Uppskjutna skattefordringar och skatteskulder, netto	**20 216**	**-11 281**	**8 935**

Förändring av uppskjuten skatt i temporära skillnader och underskottsavdrag	Ingående balans 2007-01-01	Redovisat över resultaträkningen	Redovisat mot eget kapital	Utgående balans 2007-12-31
Utnyttjande av underskottsavdrag	20 216	-20 216	-	0
Obeskattade reserver	-30 874	-1 672	-	-32 546
Övriga avsättningar	19 593	705	81	20 379
Uppskjutna skattefordringar och skatteskulder, netto	**8 935**	**-21 183**	**81**	**-12 167**

Uppskjutna skattefordringar om 20,2 MSEK har under året utnyttjats mot skattepliktiga intäkter i koncernen. Per balansdagen finns inga ej utnyttjade uppskjutna skattefordringar kvar.
Aktuella skatteskulder om 96 931 KSEK är hänförliga till Nordnet Bank AB, den norska filialen Nordnet Bank NUF, Teletrade Solutions AS, Nordnet Pensionsförsäkring AB samt Nordnet Securities Luxembourg S.A. Skatten kommer att betalas under 2008.

Not 18. Koncernen – resultat per aktie

Resultat per aktie före utspädning	2007-01-01–2007-12-31	2006-01-01–2006-12-31
Årets resultat	196 307	206 719
Vägt genomsnittligt antal utestående aktier före utspädning	165 018 878	165 018 878
Resultat per aktie före utspädning	**1,19**	**1,25**
Resultat per aktie efter utspädning		
Årets resultat	196 307	206 719
Återläggning av räntekostnad efter skatt avseende konvertibelt förlagslån	1 680	1 225
Justerat resultat	**197 987**	**207 944**
Genomsnittligt antal utestående aktier	169 938 944	170 491 514
Resultat per aktie efter utspädning	**1,17**	**1,22**
Vägt genomsnittligt antal utestående aktier före utspädning	165 018 878	165 018 878
Tillkommande vägt genomsnitt antal aktier vid full konvertering	4 920 066	5 472 636
Totalt vägt genomsnittligt antal aktier efter utspädning	**169 938 944**	**170 491 514**

Utestående teckningsoptioner är ej med i beräkning av genomsnittligt antal utestående aktier beroende på att de ej har något realvärde. Villkoren för konvertering av det konvertibla förlagslånet och teckningsoptionsprogrammet återfinns i not 33.

Not 19. Koncernen – belåningsbara statsskuldförbindelser

Svenska staten är emittent av samtliga statsskuldväxlar, vilka är noterade. Belåningsbara statsskuldförbindelser kan komma att omsättas innan förfall och är därmed ej avsedda att stadigvarande brukas eller innehas i verksamheten varför de klassificerats som omsättningstillgångar.

	2007-12-31	2006-12-31
Återstående löptid		
- upp till en månad	299 570	1 497 848
- mellan en till tre månader	992 044	893 941
- längre än tre månader men högst ett år	-	-
Summa	**1 291 614**	**2 391 789**
Genomsnittlig återstående löptid (år)	**0,1**	**0,1**

Not 20. Koncernen – utlåning till kreditinstitut

Utlåning till kreditinstitut kan komma att omsättas innan förfall och är därmed ej avsedda att stadigvarande brukas eller innehas i verksamheten varför de klassificerats som omsättningstillgångar. Utlåning till kreditinstitut är i sin helhet betalbar på anfordran.

	2007-12-31	2006-12-31
Återstående löptid		
- betalbara på anfordran	2 305 513	276 503
- högst tre månader	-	-
- längre än tre månader men högst ett år	-	-
Summa	**2 305 513**	**276 503**
Genomsnittlig återstående löptid (år)	**0,0**	**0,0**

Not 21. Koncernen – utlåning till allmänheten

Utlåning till allmänheten kan komma att omsättas innan förfall och är därmed ej avsedda att stadigvarande brukas eller innehas i verksamheten varför de klassificerats som omsättningstillgångar.

	2007-12-31	2006-12-31
Återstående löptid		
- upp till en månad	3 827 969	3 282 384
- mellan en till tre månader	-	-
- längre än tre månader men högst ett år	-	-
Summa	**3 827 969**	**3 282 384**
Genomsnittlig återstående löptid (år)	**0,1**	**0,1**

Med utgångspunkt från låntagarnas hemvist är bolagets lånefordringar geografiskt hänförliga till:	2007-12-31	2006-12-31
Sverige	45,5%	44,3%
Norge	38,3%	38,1%
Danmark	13,5%	16,5%
Tyskland	1,4%	0,5%
Finland	1,3%	0,6%

Lånefordringarna fördelas enligt följande	2007-12-31	2006-12-31
Företagarhushåll	185 193	243 669
Övriga hushåll	1 252 232	1 008 088
Utländsk allmänhet	2 087 485	1 841 216
Icke-finansiell företagssektor	301 530	187 203
Övrigt	1 529	2 208
	3 827 969	**3 282 384**

Not 22. Koncernen – finansiella tillgångar till verkligt värde

	2007-12-31	2006-12-31
Aktier för handel	13 627	11 620
Övriga aktieinnehav	6 588	6 521
	20 215	**18 141**

Aktier för handel avser tjänsten "Experterna", se sidan 14.
Övriga aktieinnehav avser tillfälliga innehav i samband med främst emissioner.

Not 23. Koncernen – finansiella tillgångar som kan säljas

	Kapitalandel	2007-12-31	2006-12-31
Aktier och andelar, onoterade	-	158	530
Aktier och andelar, noterade	-	2 694	2 531
		2 852	**3 061**

Noterat innehav avser Nordic Growth Market (NGM) vilket är en auktoriserad börs som står under Finansinspektionens tillsyn.

NGM erbjuder notering och aktiehandel på listorna NGM Official och NGM Equity samt derivathandel på Nordic Derivatives Exchange (NDX).

Not 24. Tillgångar och skulder i försäkringsrörelsen

Tillgångar och skulder i försäkringsrörelsen	**2007-12-31**	**2006-12-31**
Finansiella tillgångar där försäkringstagaren bär placeringsrisken		
Aktier och andelar	4 729 234	2 598 965
Räntebärande värdepapper	395 818	150 397
Likvida medel	916 911	626 916
	6 041 963	**3 376 278**
Skulder i försäkringsrörelsen		
Livförsäkringsavsättning	77 769	15 583
Oreglerade skador	1 629	493
Fondförsäkringsåtaganden	42 665	13 245
Villkorad återbäring	5 921 529	3 347 450
	6 043 592	**3 376 771**
varav skulder avseende investeringsavtal	6 041 842	3 376 024
varav skulder avseende försäkringsavtal	1 557	472

Samtliga tillgångar i försäkringsrörelsen avser tillgångar för vilka försäkringstagarna bär direkt placeringsrisk. För skulder i försäkringsrörelsen avseende investeringsavtal bär försäkringstagarna direkt risk. Detta innebär att försäkringstagarna erhåller avkastning men även står för den risk som tillgångarna och skulderna i försäkringsrörelsen medför. Koncernen har ingen rätt till kassaflödet hänförligt till placerade medel.

Både tillgångarna och skulderna värderas enligt kategorin finansiella tillgångar och skulder värderade till verkligt värde via resultaträkningen. Resultateffekten avseende anskaffade värdepapper, orealiserad värdeförändringar, realiserade värdeförändringar, erhållna räntor och utdelningar samt premier och värdeförändring på skulden är netto noll.

Not 25. Koncernen – immateriella anläggningstillgångar

Immateriella anläggningstillgångar	Koncernmässig goodwill		Inkråmsgoodwill		Kundstock		Balanserade utgifter för utvecklingsarbeten		Totalt	
	2007	2006	2007	2006	2007	2006	2007	2006	2007	2006
Ackumulerade anskaffningsvärden										
Anskaffningsvärde vid årets början	207 011	214 540	5 821	5 821	74 751	80 317	138 426	105 170	426 009	405 848
Nyanskaffningar	9 203	-	-	-	-	-	53 119	33 444	62 322	33 444
Avyttringar och utrangeringar	-	-	-	-	-	-	-63 241	-	-63 241	-
Årets omräkningsdifferenser	8 591	-7 529	-	-	6 352	-5 566	130	-188	15 073	-13 283
	224 805	**207 011**	**5 821**	**5 821**	**81 103**	**74 751**	**128 434**	**138 426**	**440 163**	**426 009**
Ackumulerade av- och nedskrivningar										
Vid årets början	-66 591	-65 374	-	-	-8 410	-5 020	-72 682	-54 451	-147 683	-124 845
Årets avskrivningar	-	-	-	-	-3 931	-3 931	-29 946	-18 375	-33 877	-22 306
Årets nedskrivningar	-	-1 218	-212	-	-	-	-	-	-212	-1 218
Avyttringar och utrangeringar	-	-	-	-	-	-	52 100	-	52 100	-
Årets omräkningsdifferenser	-	1	-	-	-839	541	-111	144	-950	686
	-66 591	**-66 591**	**-212**	**-**	**-13 181**	**-8 410**	**-50 639**	**-72 682**	**-130 623**	**-147 683**
Redovisat värde vid årets slut	**158 214**	**140 420**	**5 609**	**5 821**	**67 922**	**66 341**	**77 795**	**65 744**	**309 540**	**278 326**

De mest väsentliga posterna avseende balanserade utgifter för utvecklingsarbeten är investeringen i de administrativa försystemen samt Webbtjänsten. Bokfört värde för det administrativa försystemen uppgår till 27,9 (32,5) MSEK och för Webbtjänsten till 13,1 (3,9) MSEK. Utveckling sker kontinuerligt och avskrivningstiden är 5 år för de adminstrativa försystemen och 3 år för Webbtjänsten. Genomsnittlig kvarstående avskrivningstid är cirka 2,9 år för det administrativa försystemen och cirka 2,2 år för Webbtjänsten.

En omprövning av nyttjandeperioden har gjorts i samband med årsbokslutet vilket inneburit förändrad avskrivningperiod från 60 månader till 36 månader avseende vissa balanserade utgifter för utvecklingsarbete. Resultateffekten av detta är 2,1 MSEK. Vidare så har utrangeringar gjorts motsvarande ett belopp om 14,0 MSEK avseende balanserade utgifter för utvecklingsarbete där bedömning gjorts att dessa inte längre tillför något värde för koncernen.

Övrig immateriell tillgång avser kundstocken i Stocknet vilken identifierades i samband med förvärvet av Stocknet Securities AS. Bokfört värde uppgår till 57,2 (60,6) MNOK. Avskrivningstiden är 20 år viket återspeglar bedömd nyttjandeperiod. Kvarstående avskrivningstid är 16,8 (17,8) år.

Avskrivning av övrig immateriell tillång och balanserade utgifter för utveckling sker med linjär metod.

I balanserade utgifter för utvecklingsarbeten ingår ackumulerade personalkostnader fr o m år 2000 med 33 427 (41 895) KSEK.

Nedskrivningsprövning för kassagenererande enheter innehållande goodwill

Under åren har verksamheter och kundrelationer förvärvats vilka tillsammans medfört att koncernens storlek och marknadsposition förändrats och förstärkts. De förvärv som genomförts har därmed skapat dagens koncern och är en del av den nuvarande koncernens verksamhet. Nedan redovisas bokfört värde i kronor på koncernens kvarvarande goodwillposter avseende kassagenererande enheter.

Kvarvarande koncernmässig goodwill	2007-12-31	2006-12-31
AD Aktiedirekt AB	29 697	29 697
Deriva Financial Services AB	9 203	-
Nordnet Försäkringsförmedling AB	4 163	4 163
Nordnet Securities Luxembourg S.A.	5 453	5 453
Stocknet Securities AS[1)]	109 698	101 107
	158 214	**140 420**

[1)] Koncernmässig goodwill avseende Stocknet Securities AS uppgår till 92,4 MNOK.

Nedskrivningsbehovet för koncernens kassagenererande enheter baseras på beräkning av nyttjandevärdet. Detta värde bygger på kassaflödesprognoser baserade på framtida prognoser. De framtida prognostiserade kassaflödena nuvärdeberäknas med en diskonteringsränta före skatt. De kassagenererande enheternas nyttjandevärde utgörs av nuvärdet av kassaflödena. Detta nyttjandevärde jämförs med enhetens koncernmässigt bokförda värde för att fastställa om nedskrivningsbehov föreligger.

De i kärnverksamheten, värdepappershandel på internet, ingående kassagenererande enheterna AD Aktiedirekt AB, Nordnet Securities Luxembourg S.A. samt Stocknet Securities AS utgör cirka 38 procent av Nordnets kärnverksamhet. Vid beräkning av nyttjandevärdet för dessa enheter prognostiseras ett framtida kassaflöde för kärnverksamheten som helhet, varefter 38 procent av nuvärdet från detta kassaflöde fördelas proportionellt på dessa tre kassagenererande enheter för att därefter jämföras med respektive enhets bokförda värde. Nordnet Försäkringsförmedlings nyttjandevärde beräknas genom att prognostisera ett framtida kassaflöde från verksamheten samt från framtida prognoser om merförsäljning i form av kunder som öppnar depåer och dessa depåers nettointäkt.

Deriva Financial Services ABs nyttjandevärde beräknas genom att prognostisera ett framtida kassaflöde från verksamheten samt från framtida prognoser om ökade intäkter från ökad handel med derivat.

De framtida kassaflödena som använts för kärnverksamheten baseras på koncernens strategiska plan som sträcker sig fram till

och med år 2010. Kassaflöden efter 2010 baseras på en årlig tillväxt om 5 procent. Diskonteringsräntan är satt till 11,4 procent före skatt vilket motsvarar beräknat avkastningskrav. Viktiga antaganden, det vill säga antaganden som får stor effekt på kassaflödena, är antaganden om framtida tillväxt i; antal depåer, depåvärde samt nettointäkt per depå. En känslighetsanalys har genomförts där diskonteringsräntan ändrats med 5 procentenheter utan att något nedskrivningsbehov uppkommit.

Utgående ackumulerade nedskrivningar av koncernmässig goodwill uppgår till -66,6 (-66,6) MSEK. Utgående ackumulerade nedskrivningar avseende inkråmsgoodwill uppgår till -0,2 (-) MSEK.

Not 26. Koncernen – materiella anläggningstillgångar

	2007-12-31	2006-12-31
Ackumulerade anskaffningsvärden		
Vid årets början	123 231	70 174
Nyanskaffningar	25 277	59 758
Avyttringar och utrangeringar	-48 870	-6 609
Årets omräkningsdifferenser	305	-92
	99 943	**123 231**
Ackumulerade avskrivningar enligt plan		
Vid årets början	-55 759	-49 703
Avyttringar och utrangeringar	46 775	6 740
Årets avskrivning enligt plan	-24 299	-12 816
Årets omräkningsdifferenser	-273	20
	-33 556	**-55 759**
Redovisat värde vid årets slut	**66 387**	**67 472**

I ackumulerade anskaffningsvärden ingår förbättringsutgifter på annans fastighet om 26 622 (22 416) KSEK, vilka avser dotterbolaget Nordnet Bank AB. Avskrivningsplanen är baserad på en nyttjandeperiod om 60 månader och planenligt restvärde uppgår till 20 467 (20 874) KSEK. Linjär metod används vid avskrivning av materiella anläggningstillgångar.

En omprövning av nyttjandeperioden har gjorts i samband med årsbokslutet vilket inneburit förändrad avskrivningperiod från 48 månader till 36 månader avseende viss hårdvara. Resultateffekten av detta är 1,9 MSEK. Vidare så har utrangeringar gjorts motsvarande ett belopp om 2,1 MSEK avseende hårdvara där bedömning gjorts att dessa inte längre tillför något värde för koncernen.

Not 27. Koncernen – övriga tillgångar

Övriga tillgångar	2007-12-31	2006-12-31
Fondlikvidfordringar	648 524	243 042
Övrigt	108 554	97 428
	757 078	**340 470**

Fondlikvidfordringar uppgår brutto till 4 464 783 (3 251 836) KSEK.

Not 28. Koncernen – förutbetalda kostnader och upplupna intäkter

	2007-12-31	2006-12-31
Förutbetalda kostnader	19 478	15 520
Övriga upplupna intäkter	9 511	7 676
	28 989	**23 196**

Förutbetalda kostnader och upplupna intäkter är i sin helhet omsättningstillgångar.

Not 29. Koncernen – skulder till kreditinstitut

Skulder till kreditinstitut avser i sin helhet lån från Danske Bank på 8,3 (15) MSEK. Lånet löper till rörlig ränta 7-dagar STIBOR + 1,5% och förfaller till slutlig betalning 31 mars 2009. Den genomsnittliga återstående löptiden är 1,4 (2,3) år.

Not 30. Koncernen – in- och upplåning från allmänheten

Beloppen avser inlåning och definieras som saldot på de konton som omfattas av insättargarantin. Beloppen avser hela behållningen på konton utan hänsyn till den beloppsbegränsning som gäller för insättningsgaranti. Inlåning från allmänheten är i sin helhet betalningsbar på anfordran.

Not 31. Koncernen – övriga skulder

	2007-12-31	2006-12-31
Fondlikvidskulder	117 788	360 795
Leverantörsskulder	62 036	33 845
Ej placerade premier i försäkringsrörelsen	7 288	8 047
Övrigt	88 971	35 707
	276 083	**438 394**

Fondlikvidskulder uppgår brutto till 3 980 224 (3 362 132) KSEK.

Övriga skulder är i sin helhet kortfristiga skulder, d v s förfaller till betalning inom 12 månader räknat från balansdagen.

Not 32. Koncernen – upplupna kostnader och förutbetalda intäkter

	2007-12-31	2006-12-31
Upplupna		
- Personalkostnader	26 718	12 597
- Övriga allmänna administrationskostnader	39 738	35 111
- Räntekostnader	1 484	1 391
Övriga interimsposter	93	844
	68 033	**49 943**

Upplupna kostnader och förutbetalda intäkter är i sin helhet kortfristiga skulder, d v s förfaller till inom 12 månader räknat från balansdagen.

Not 33. Koncernen – efterställda skulder

	2007-12-31	2006-12-31
Räntebärande efterställt lån - Aston Holding AS	21 000	28 000
Räntebärande efterställt lån - E. Öhman J:or AB	-	50 000
Räntebärande efterställt konvertibelt förlagslån	27 674	35 474
	48 674	**113 474**

Lånevaluta är SEK.

E. Öhman J:or AB

Räntebärande efterställt lån till E. Öhman J:or AB om totalt 50 MSEK har under året amorterats ned till 0 SEK.

Aston Holding AS

Räntebärande efterställt lån av Aston Holding AS består av ett lån om ursprungligen 35 MSEK. Räntesatsen är satt till 6 mån STIBOR + 5,00% och lånet löper till och med den 31 januari 2010. Lånet amorteras med 7,0 MSEK per amorteringstillfälle.

Långivaren kan förklara kapitalbeloppet jämte upplupen ränta omedelbart förfallet till betalning om något av nedanstående inträffar:

a) Låntagaren underlåter att fullgöra sina förpliktelser gentemot långivaren enligt lånevillkoren och Bolaget inte vidtar rättelse inom 30 bankdagar från det att Långivaren skriftligen påtalande underlåtenheten; eller
b) låntagaren skulle försättas i konkurs eller träda i lividation.

I avtalen finns inga villkor som medför att lånen kan konverteras till villkorat kapitaltillskott.

Efterställt konvertibelt förlagslån

Konvertibelt förlagslån 2005/2010 på 55 MSEK. Räntesatsen är satt till 7 dagars Stibor + 1,20% och lånet löper till och med den 30 december 2010 i den mån konvertering dessförinnan inte har ägt rum. Konvertering av aktier kan ske från och med den 1 juli 2009 till och med 30 november 2010. Konverteringskurs är fastställd till 10,05 SEK.

Återbetalning av lånebelopp före förfallodag kan ske endast om Nordnet AB (Bolaget) försatts i konkurs eller trätt i likvidation. Bolaget kan inte begära förtida inlösen av förlagslånet.

Skuldförbindelserna ska i händelse av likvidation eller konkurs medföra rätt till betalning ur Bolagets tillgångar efter Bolagets icke efterställda förpliktelser och jämsides (pari passu) med andra efterställda förpliktelser som inte uttryckligen är efterställt detta lån.

Under året har skuldförbindelser återköpts av tidigare VD motsvarande nominellt belopp om 10 MSEK. Vidare har de av Go4us Nordic AB ägda skuldförbindelserna motsvarande nominellt belopp om 9,5 MSEK med möjlighet till konvertering till 945 273 st aktier likviderats.

Till följd av konvertering av skuldebreven till aktier skall aktiekapitalet kunna öka med högst 4 527 363 SEK och antalet aktier med högst 4 527 363 st.

Not 34. Koncernen – eget kapital

Sammanställning över förändring av eget kapital framgår av uppställning på sidan 44. Under året har inga egna aktier förvärvats eller överlåtits. Bolaget ägde inga egna aktier per 31 december 2007.

Aktiekapitalet uppgick per 31 december 2006 till 165 018 878 SEK fördelat på 165 018 878 B-aktier. Samtliga aktier ger lika rösträtt och lika rätt i bolagets vinst och kapital.

För verksamhetsåret 2006 föreslår styrelsen en utdelning om 0,50 (0,50) SEK per aktie motsvarande totalt 82,5 (82,5) MSEK.

Den föreslagna utdelningen motsvarar 42 procent av resultatet efter skatt och kommer att föreläggas årsstämman 24 april 2008.

Bundet eget kapital uppgår till 580 633 (545 071) KSEK och fritt eget kapital uppgår till 231 605 (146 342) KSEK.

	Reserv för omräknings-differenser	Reserv för verkligt värde	Totalt
Ingående balans den 1 januari 2005	**15 086**	**558**	**15 644**
Omräkningsdifferens utländskt dotterbolag	-13 096	-	-13 096
Orealiserad vinst tillgångar till försäljning	-	-139	-139
Utgående balans den 31 december 2006	**1 990**	**419**	**2 409**
Omräkningsdifferens utländskt dotterbolag	17 991	-	17 991
Orealiserad vinst tillgångar till försäljning	-	249	249
Utgående balans den 31 december 2007	**19 981**	**668**	**20 649**

Not 35. Koncernen – ställda säkerheter & eventualförpliktelser

	2007-12-31	2006-12-31
För egna skulder ställda säkerheter		
Belåningsbara statsskuldförbindelser m m	702 183	730 000
Utlåning till kreditinstitut	1 696	10 280
	703 879	**740 280**
Ovanstående ställda säkerheter hänför sig till:		
Depositioner hos kreditinstitut	351 477	283 725
Depositioner hos clearingorganisationer	352 402	456 555
	703 879	**740 280**

För egna skulder ställda säkerheter består dels av belåningsbara statsskuldförbindelser m m, vilka lämnats som säkerhet för kunders värdepapperslån och för betalning till clearingsorganisationer, dels likvida medel i form av utlåning till kreditinstitut, vilka lämnats som säkerhet för hyreskontrakt m m. Motpart i värdepapperslånetransaktionerna är andra kreditinstitut.

Eventualförpliktelser
Föregående års eventualförpliktelse har i årets bokslut reserverats med ett belopp om 2 MSEK. Inga nya eventualförpliktelser har tillkommit.

Not 36. Moderbolaget – övriga rörelseintäkter

Övriga rörelseintäkter utgörs i sin helhet av koncernintern fakturering avseende såväl år 2007 som år 2006.

Not 37. Moderbolaget – övriga externa kostnader

Revisionskostnader	2007-12-31	2006-12-31
Ernst & Young		
Revisionsuppdrag	-743	-893
Andra uppdrag	-	-300
	-743	**-1 193**

Not 38. Moderbolaget – personalkostnader

Personalkostnader	2007-12-31	2006-12-31
Löner och arvoden	-12 226	-5 853
(varav VD och styrelse)	(-12 226)	(-5 853)
Sociala avgifter	-3 781	-1 503
Pensionskostnader	-1 696	-502
(varav VD och styrelse)	(-1 696)	(-502)
Andra personalkostnader	-176	-65
	-17 879	**-7 923**

Ingen sjukfrånvaro har redovisats för moderbolaget då det endast finns en anställd.
Rörlig ersättning har utgått till VD tillika koncernchef. Se vidare not 13.

Medelantal anställda i moderbolaget under året	2007-12-31	2006-12-31
Totalt	1,0	1,0
varav kvinnor	-	-
varav män	1,0	1,0

Samtlig i moderbolaget anställd personal är verksamma i Sverige. För övriga upplysningar beträffande personalkostnader samt ersättningar till ledande befattningshavare hänvisas till not 13. Under år 2007 är det endast VD, tillika koncernchef, samt styrelsen som har erhållit ersättning från moderbolaget. Övriga ledande befattningshavare är anställda i dotterdotterbolaget Nordnet Bank AB. För upplysningar om ersättningar till styrelse hänvisas till not 13.

Not 39. Moderbolaget – av- och nedskrivningar av materiella och immateriella anläggningstillgångar

Avskrivningar enligt plan	2007-12-31	2006-12-31
Inventarier	-27	-54
	-27	**-54**

Not 40. Moderbolaget – intäkter från andelar i koncernföretag

	2007-12-31	2006-12-31
Utdelning från dotterföretag	200 000	138 000

Not 41. Moderbolaget – övriga ränteintäkter och räntekostnader

Räntekostnader om 1 011 (1 207) KSEK samt ränteintäkter om 1 925 (342) KSEK avser koncerninterna räntor. Resterande del avser externa motparter.

Not 42. Moderbolaget – skatter

Skatt redovisad i resultaträkningen	2007-01-01 - 2007-12-31	2006-01-01 - 2006-12-31
Aktuell skattekostnad (-)/ skatteintäkt (+)		
Aktuell skatt på årets resultat	8 738	4 165
Uppskjuten skattekostnad (-)/ skatteintäkt (+)		
Uppskjuten skatt till följd av utnyttjande av tidigare aktiverat skattevärde i underskottsavdrag	-3 286	-
Skatt på årets resultat	**5 452**	**4 165**

Avstämmning av effektiv skatt		2007-01-01 - 2007-12-31		2006-01-01 - 2006-12-31
Resultat före skatt		163 383		123 127
Skatt enligt gällande skattesats för moderbolaget	28,0%	-45 746	28,0%	-34 475
Effekt av anteciperad utdelning	-34,3%	56 000	-31,4%	38 640
Effekt av återföring av nedskrivningar i dotterbolag	2,8%	-4 525	-	-
Effekt av övriga ej avdragsgilla kostnader	0,2%	-278	-	-
Effekt av ej skattepliktiga intäkter	0,0%	1	-	-
Redovisad effektiv skatt	**-3,3%**	**5 452**	**-3,4%**	**4 165**

Uppskjutna skattefordringar och skatteskulder	Uppskjuten skattefordran	Uppskjuten skatteskuld	Netto 2007
Övriga skattefordringar	81		81
Underskottsavdrag	-	-	-
Uppskjutna skattefordringar och skatteskulder, netto	**81**	**-**	**81**

Uppskjutna skattefordringar och skatteskulder	Uppskjuten skattefordran	Uppskjuten skatteskuld	Netto 2006
Underskottsavdrag	3 367	-	3 367
Uppskjutna skattefordringar och skatteskulder, netto	**3 367**	**-**	**3 367**

Förändring av uppskjuten skatt i temporära skillnader och underskottsavdrag	Ingående balans 1 jan 2007	Redovisat över resultaträkningen	Redovisat mot eget kapital	Utgående balans 31 dec 2007
Utnyttjande av underskottsavdrag	3 367	-3 286	-	81

Förändring av uppskjuten skatt i temporära skillnader och underskottsavdrag	Ingående balans 1 jan 2006	Redovisat över resultaträkningen	Redovisat mot eget kapital	Utgående balans 31 dec 2006
Utnyttjande av underskottsavdrag	3 367	-	-	3 367

Uppskjutna skattefordringar om 3,4 MSEK har under året utnyttjats mot skattepliktiga intäkter i koncernen. Per balansdagen finns inga ej utnyttjade uppskjutna skattefordringar kvar.

Not 43. Moderbolaget – materiella anläggningstillgångar

Inventarier	2007-12-31	2006-12-31
Ackumulerade anskaffningsvärden		
Vid årets början	209	209
Nyanskaffningar	-	-
Försäljningar/utrangeringar	-209	-
	0	**209**
Ackumulerade avskrivningar enligt plan	0	
Vid årets början	-171	-117
Försäljningar/utrangeringar	198	-
Årets avskrivning enligt plan	-27	**-54**
	0	-171
Redovisat värde vid årets slut	**0**	**38**

Not 44. Moderbolaget – andelar i koncernbolag

Samtliga koncernbolag ägs till 100 procent. Röst- och kapitalandel är detsamma i samtliga fall.

Namn	Org nr	Säte	Antal aktier	Bokfört värde
TeleTrade Technology AB	556520-1703	Stockholm	1 000	100
Nordnet Pensionsförsäkring AB	516406-0286	Stockholm	285 000	60 000
VCW Internet Services AB	556541-8752	Stockholm	150 003	9 000
◘ Nättidningen Dagens Finans AB	556370-9228	Stockholm		
◘ Deriva Financial Services AB	556687-3575	Stockholm		
TeleTrade Solutions AB	556541-9057	Stockholm	3 200 000	68 961
◘ AD Aktiedirekt AB	556579-1455	Stockholm		
▪ Nordnet Försäkringsförmedling AB	556517-0031	Stockholm		
○ Go4us Nordic AB	556576-7323	Stockholm		
◘ Fondex Sweden AB	556555-0109	Stockholm		
◘ Nordnet Försäljning AB	556342-7946	Stockholm		
Nordnet Family AB	556608-8893	Stockholm	142 434	524 213
◘ Nordnet Holding AB	556573-1360	Stockholm		
▪ Nordnet Bank AB	516406-0021	Stockholm		
○ TeleTrade Solutions AS	981 023 358	Oslo		
◆ Stocknet Securities AS	980 527 182	Oslo		
• Stocknet Deutschland GmBH	HRB 5954	Bad Soden am Taunus		
◘ Nordnet Securities Luxembourg S.A.	B68553	Luxemburg		
Nordnet Securities OY	1917411-5	Helsingfors	1 000	74
ALLX Financial Marketplace AB	556588-3419	Stockholm	4 100	1 530
				663 878

	2007-01-01- 2007-12-31	2006-01-01- 2006-12-31
Ackumulerade anskaffningsvärden		
Vid årets början	831 980	821 980
Aktieägartillskott VCW Internet Services AB	3 000	-
Aktieägartillskott Teletrade Solutions AB	11 196	-
Aktieägartillskott Nordnet Pensionsförsäkring AB	-	10 000
	846 176	**831 980**
Årets och ackumulerade nedskrivningar		
Vid årets början	-166 137	-166 137
Nedskrivning av aktier i VCW Internet Services AB	-4 000	-
Nedskrivning av aktier i Teletrade Solutions AB	-12 161	-
	-182 298	**-166 137**
Redovisat värde vid årets slut	**663 878**	**665 843**

Bolaget har gjort nedskrivningar av aktier i dotterbolag då mycket liten eller ingen verksamhet bedrivs i dotterbolagen.

Not 45. Moderbolaget – övriga fordringar

	2007-12-31	2006-12-31
Skattefordran	211	211
Övrigt	950	-
	1 161	**211**

Not 46. Moderbolaget – förutbetalda kostnader och upplupna intäkter

	2007-12-31	2006-12-31
Förutbetalda pensionskostnader	79	38
Förutbetald företagsförsäkring	463	578
Övriga förutbetalda kostnader	340	1 189
	882	**1 805**

Not 47. Moderbolaget – eget kapital

Sammanställning över förändring av eget kapital framgår av uppställningen på sidan 46. Aktiekapitalet uppgick per 31 december 2007 till 165 018 878 SEK fördelat på 165 018 878 B-aktier. Bundna reserver avser aktiekaptial om 165 019 (165 019) KSEK, reservfond om 262 111 (262 111) KSEK, optionsdelen 10 006 (12 100) KSEK i det konvertibla förlagslånet samt teckningsoptionspremie om 989 KSEK, vilket totalt ger 438 125 (439 230) KSEK.

Not 48. Moderbolaget – övriga skulder

	2007-12-31	2006-12-31
Räntebärande efterställda förlagslån	21 000	78 000
Räntebärande efterställt konvertibelt förlagslån	35 474	42 900
Skuld hos kreditinstitut	8 331	15 000
Övriga skulder	528	349
	65 333	**136 249**

För information om räntebärande efterställda förlagslån hänvisas till not 33.

Not 49. Moderbolaget – upplupna kostnader och förutbetalda intäkter

	2007-12-31	2006-12-31
Upplupna sociala avgifter	233	90
Upplupna semesterlöner	59	71
Upplupen löneskatt	336	94
Upplupna räntekostnader	944	941
Upplupna personalkostnader	11 577	2 059
Övriga upplupna kostnader	2 439	1 695
	15 588	**4 950**

Not 50. Uppgift om inköp och försäljning mellan koncernföretag

Av moderbolagets totala inköp och försäljning mätt i kronor avser 0 procent av inköpen och 100 procent av försäljningen andra företag i koncernen.

Not 51. Koncernen – bokförda och verkliga värden på poster i balansräkningen

Det bokförda värdet överensstämmer med det verkliga värdet för belåningsbara statskuldförbindelser, utlåning till kreditinstitut, utlåning till allmänheten, finansiella tillgångar till verkligt värde, finansiella tillgångar som kan säljas, tillgångar i försäkringsrörelsen, skulder till kreditinstitut, in- och upplåning från allmänheten, skulder i försäkringsrörelsen samt efterställda skulder. Vid värdering av belåningsbara statsskuldförbindelser har senaste köpkurs använts. Utlåning till kreditinstitut, utlåning till allmänheten, skulder till kreditinstitut och in- och upplåning från allmänheten ligger till rörlig ränta, varför det verkliga värdet approximeras till det bokförda värdet. De efterställda skulderna löper med 7 dagars STIBOR respektive 6 månaders STIBOR varför det verkliga värdet approximeras till det bokförda värdet.

Upplysning om verkligt värde lämnas ej för immateriella anläggningstillgångar då detta ej är något krav. För övriga poster kan det verkliga värdet inte lämnas med tillräcklig grad av tillförlitlighet varför inga belopp anges. Det är dock koncernens bedömning att det verkliga värdet i huvudsak kan approximeras till det bokförda värdet.

Not 52. Räntebindningstid

Räntebindningstid, koncernen år 2007	0–1 mån	1–3 mån	3–6 mån	6–12 mån	1–5 år	Utan ränte-bindning	Totalt
Belåningsbara statsskuldförbindelser	299 570	992 044					1 291 614
Utlåning							
- till kreditinstitut	2 305 513						2 305 513
- till allmänheten	3 827 969						3 827 969
Finansiella tillgångar till verkligt värde						20 215	20 215
Finansiella tillgångar som kan säljas						2 852	2 852
Övriga tillgångar						7 204 038	7 204 038
Summa	**6 433 052**	**992 044**	**-**	**-**	**-**	**7 227 105**	**14 652 201**
Skulder till kreditinstitut	8 331						8 331
In- och upplåning från allmänheten	7 286 152						7 286 152
Övriga skulder	25 474		21 000			6 499 006	6 545 480
Eget kapital						812 238	812 238
	7 319 957	**-**	**21 000**	**-**	**-**	**7 311 244**	**14 652 201**
Differens tillgångar och skulder	-886 905	992 044	-21 000	-	-	-84 139	0
Vikter	0,00958	0,00833	0,00625	0,00250	0,00000	-	-
Total räntenettorisk	**-8 497**	**8 264**	**-131**	**-**	**-**	**-**	**-364**

Räntebindningstid, koncernen år 2006	0–1 mån	1–3 mån	3–6 mån	6–12 mån	1–5 år	Utan ränte-bindning	Totalt
Belåningsbara statsskuldförbindelser	1 497 848	893 941					2 391 789
Utlåning							
- till kreditinstitut	276 503						276 503
- till allmänheten	3 282 384						3 282 384
Finansiella tillgångar till verkligt värde						18 141	18 141
Finansiella tillgångar som kan säljas						3 061	3 061
Övriga tillgångar						4 105 957	4 105 957
Summa	**5 056 735**	**893 941**	**-**	**-**	**-**	**4 127 159**	**10 077 835**
Skulder till kreditinstitut	15 000						15 000
In- och upplåning från allmänheten	5 271 879						5 271 879
Övriga skulder	35 474		78 000			3 986 068	4 099 542
Eget kapital						691 413	691 413
	5 322 354	**-**	**78 000**	**-**	**-**	**4 677 481**	**10 077 835**
Differens tillgångar och skulder	-265 618	893 941	-78 000	-	-	-550 323	0
Vikter	0,00958	0,00833	0,00625	0,00250	0,00000	-	-
Total räntenettorisk	**-2 545**	**7 447**	**-488**	**-**	**-**	**-**	**4 414**

Not 53. Värdering av tillgångar och skulder i utländsk valuta

Tillgångar och skulder har värderats till balansdagskurs. Samlade motvärdet i svenska kronor av utländsk valuta uppdelat på tillgångar och skulder uppgår till:

	2007	2006
Tillgångar		
Utlåning till kreditinstitut	693 255	374 316
Utlåning till allmänheten	2 094 239	1 868 274
Övriga tillgångar	715 261	423 179
Summa tillgångar	**3 502 755**	**2 665 770**
Skulder		
In- och upplåning från allmänheten	2 627 942	1 761 560
Övriga skulder	748 218	706 399
Summa skulder	**3 376 160**	**2 467 960**

Samlade motvärdet i svenska kronor av tillgångar och skulder fördelat per valuta framgår av nedanstående uppställning:

2007	Tillgångar	Skulder	Nettoexponering
NOK	1 910 997	1 808 325	102 671
DKK	642 546	658 103	-15 557
USD	679 218	665 003	14 214
EUR	224 494	198 050	26 444
Övriga	45 500	46 678	-1 178
	3 502 755	**3 376 160**	**126 595**

2006	Tillgångar	Skulder	Nettoexponering
NOK	1 513 699	1 347 488	166 211
DKK	538 912	544 176	-5 264
USD	168 630	151 601	17 029
EUR	381 074	360 663	20 411
Övriga	63 455	64 032	-577
	2 665 770	**2 467 960**	**197 809**

Not 54. Klassificering av finansiella instrument

KONCERNEN – 2007

Tillgångar	Lånefordringar och kundfordringar	Finansiella tillgångar till verkligt värde	Finansiella tillgångar som kan säljas	Icke finansiella tillgångar	Totalt
Belåningsbara statsskuldförbindelser m m			1 291 614		1 291 614
Utlåning till kreditinstitut	2 305 513				2 305 513
Utlåning till allmänheten	3 827 969				3 827 969
Finansiella tillgångar till verkligt värde		20 215			20 215
Finansiella tillgångar som kan säljas			2 852		2 852
Tillgångar i försäkringsrörelsen		6 041 963			6 041 963
Immateriella anläggningstillgångar				309 540	309 540
Materiella tillgångar				66 387	66 387
Uppskjutna skattefordringar				81	81
Övriga tillgångar	668 863			88 215	757 078
Förutbetalda kostnader och upplupna intäkter	925			28 064	28 989
Summa tillgångar	**6 803 270**	**6 062 778**	**1 294 466**	**492 287**	**14 652 201**

Skulder		Finansiella skulder till verkligt värde	Övriga finansiella skulder	Icke finansiella skulder	Totalt
Skulder till kreditinstitut			8 331		8 331
In- och upplåning från allmänheten			7 286 152		7 286 152
Skulder i försäkringsrörelsen		6 041 963			6 041 963
Övriga skulder			244 297	33 415	277 712
Aktuella skatteskulder				96 931	96 931
Uppskjutna skatteskulder				12 167	12 167
Upplupna kostnader och förutbetalda intäkter				68 033	68 033
Efterställda skulder			48 674		48 674
Summa skulder		**6 041 963**	**7 587 454**	**210 546**	**13 839 963**

KONCERNEN – 2006

Tillgångar	Lånefordringar och kundfordringar	Finansiella tillgångar till verkligt värde	Finansiella tillgångar som kan säljas	Icke finansiella tillgångar	Totalt
Belåningsbara statsskuldförbindelser mm			2 391 789		2 391 789
Utlåning till kreditinstitut	276 503				276 503
Utlåning till allmänheten	3 282 384				3 282 384
Finansiella tillgångar till verkligt värde		18 141			18 141
Finansiella tillgångar som kan säljas			3 061		3 061
Tillgångar i försäkringsrörelsen		3 376 278			3 376 278
Immateriella anläggningstillgångar				278 326	278 326
Materiella tillgångar				67 472	67 472
Uppskjutna skattefordringar				20 216	20 216
Övriga tillgångar	251 894			88 576	340 470
Förutbetalda kostnader och upplupna intäkter	94			23 102	23 196
Summa tillgångar	**3 810 875**	**3 394 419**	**2 394 850**	**477 691**	**10 077 835**

Skulder		Finansiella skulder till verkligt värde	Övriga finansiella skulder	Icke finansiella skulder	Totalt
Skulder till kreditinstitut			15 000		15 000
In- och upplåning från allmänheten			5 271 879		5 271 879
Skulder i försäkringsrörelsen		3 376 771			3 376 771
Övriga skulder			404 979	33 415	438 394
Aktuella skatteskulder				109 680	109 680
Uppskjutna skatteskulder				11 281	11 281
Upplupna kostnader och förutbetalda intäkter				49 943	49 943
Efterställda skulder			113 474		113 474
Summa skulder		**3 376 771**	**5 805 332**	**204 319**	**9 386 422**

MODERBOLAGET – 2007

Tillgångar	Lånefordringar och kundfordringar	Finansiella tillgångar till verkligt värde	Finansiella tillgångar som kan säljas	Icke finansiella tillgångar	Totalt
Inventarier				0	0
Andelar i koncernbolag				663 878	663 878
Andra långfristiga värdepappersinnehav				50	50
Uppskjuten skattefordran				81	81
Fordringar hos koncernbolag				233 148	233 148
Övriga fordringar				1 161	1 161
Förutbetalda kostnader och upplupna intäkter				882	882
Kassa och bank	13 385				13 385
Summa tillgångar	**13 385**	**-**	**-**	**899 200**	**912 585**

Skulder	Finansiella skulder till verkligt värde	Övriga finansiella skulder	Icke finansiella skulder	Totalt
Skulder till koncernbolag			163 065	163 065
Övriga skulder		64 805	528	65 333
Upplupna kostnader och förutbetalda intäkter		944	14 644	15 588
Summa skulder	**-**	**65 749**	**178 237**	**243 986**

MODERBOLAGET – 2006

Tillgångar	Lånefordringar och kundfordringar	Finansiellatillgångar till verkligt värde	Finansiella tillgångar som kan säljas	Icke finansiella tillgångar	Totalt
Inventarier				38	38
Andelar i koncernbolag				665 843	665 843
Andra långfristiga värdepappersinnehav				422	422
Uppskjuten skattefordran				3 367	3 367
Fordringar hos koncernbolag				171 223	171 223
Övriga fordringar				211	211
Förutbetalda kostnader och upplupna intäkter				1 805	1 805
Kassa och bank	5 762				5 762
Summa tillgångar	**5 762**	**-**	**-**	**842 909**	**848 671**

Skulder	Finansiella skulder till verkligt värde	Övriga finansiella skulder	Icke finansiella skulder	Totalt
Skulder till koncernbolag			124 093	124 093
Övriga skulder		135 900	349	136 249
Upplupna kostnader och förutbetalda intäkter		941	4 009	4 950
Summa skulder	**-**	**136 841**	**128 451**	**265 292**

Not 55. Kapitaltäckning

Kapitaltäckningsanalys

	2007-12-31	2006-12-31
Kapitaltäckningsmått		
Kapitaltäckningsgrad [1]	-	10,28%
Primärkapitalrelation [2]	10,11%	7,53%
Kapitaltäckningskvot [3]	1,29	-
Kapitalbas [4]		
Aktiekapital	165 019	165 019
Konvertibel lån	10 995	10 421
Reservfond	179 590	190 768
Omräkningsdifferens	20 021	1 991
Balanserat resultat	238 627	101 498
Periodens resultat	181 311	208 296
Eget kapital enligt årsbokslut 31 december	**795 563**	**677 993**
Primärt kapital brutto	**713 054**	**595 484**
Avgår investering i försäkringsbolag	-80 000	-80 000
Avgår goodwill	-123 306	-116 042
Avgår immateriella tillgångar	-132 257	-118 864
Primärt kapital netto	**377 491**	**280 578**
Evigt förlagslån [5]	-	50 000
Tidsbundet förlagslån [5]	7 895	52 274
Summa suplementärt kapital	**7 895**	**102 274**
Kapitalbas	385 386	382 852
Riskvägda exponeringar [6]		
varav kreditrisk enligt schablonmetoden	-	3 706 411
varav risker i handelslager	-	16 251
varav avvecklingsrisker	-	2 500
Totalt riskvägda exponeringar	**-**	**3 725 162**
Kapitalkrav [7]		
varav kreditrisk enligt schablonmetoden	223 693	-
varav risker i handelslager	2 619	-
varav avvecklingsrisker	200	-
varav valutakursrisker	3 140	-
varav operativ risk enligt basmetoden	68 787	-
Totalt minimikapitalkrav	**298 439**	**-**

Den information om kapitaltäckning och riskhantering som skall lämnas minst årligen enligt FFFS 2007:5 lämnas i separat rapport på www.org.nordnet.se, välj Investor Relations – Rapporter.

Nordnet AB (publ), organisationsnummer 556249-1687, är moderbolag i den finansiella företagsgruppen som består av Nordnet Family AB, Nordnet Holding AB och Nordnet Bank AB. Verksamheten bedrivs i Nordnet Bank AB och övriga bolag i koncernen är holdingbolag.

Den gruppbaserade redovisningen har upprättats enligt samma redovisningspriciper som koncernredovisningen.

Tillämpade regelverk [7]

Beräkning av kapitalkrav är utförd i enlighet med lagen (2006:1371) om kapitaltäckning och stora exponeringar samt Finansinspektionens föreskrifter och allmänna råd om kapitaltäckning och stora exponeringar (FFFS 2007:1). Det nya regelverket, benämnt Basel II, har trätt i kraft 1 februari 2007. Utfall avser beräkning i enlighet med lagstadgat minimikrav på kapital, benämnt Pelare I, för kreditrisk, marknadsrisk samt operativ risk. Nordnet tillämpar schablonmetoden vid beräkning av kreditrisk. Jämfört med tidigare regelverk Basel I, har utveckling skett mot ett mer riskkänsligt regelverk. Det innebär att vid tillämpning av schablonmetoden finns femton riskklasser med ett flertal olika riskvikter inom respektive klass, jämfört mot tidigare fyra riskklasser med en riskvikt per klass. Kapitalkrav för operativa risker beräknas enligt basmetoden vilket innebär att kapitalkravet utgör 15 procent av genomsnittet för de tre senaste räkenskapsårens rörelseintäkter. Nordnet AB (publ) och Nordnet Bank AB uppfyller sina kapitalkrav. Nordnet AB (publ) följer Aktiebolagslag (2005:551) och Nordnet Bank AB Lag om Bank- och finansierings-rörelse (2004:297).

Intern kapitalutvärdering – IKU

Utöver det lagstadgade minimikravet på kapital förväntas banker hålla en högre kapitalbas vilket hanteras under Pelare II, ”Kapitalutvärdering och riskhantering”. Hänsyn tas till totalt kapitalbehov för Nordnet i den interna kapitalutvärderingen, benämnt IKU. Det innebär att Nordnet håller ytterligare kapital för andra väsentliga risker än de enligt ovan nämnda, d v s kreditrisker, marknadsrisker och operativa risker.

Exponering

	Stat	Institut	Företag	Hushåll	Fonder	Övriga poster [8]	
Riskvikt	0%	20%	100%	75%	100%	100%	0%
Bruttobelopp	1 370 394	3 111 310	1 048 330	1 254 654	87 652	96 924	335 563
Riskvägt belopp	0	622 262	1 048 330	940 991	87 652	96 924	0
Kapitalkrav	0	49 781	83 866	75 279	7 012	7 754	0

Resultatet av Nordnets IKU visar att det finns två risker som inte helt kan hanteras och som det därmed finns ett kapitalbehov för. Dessa är:

- IT-risker – risker förknippade med driftavbrott och olaga intrång. Eftersom Nordnet är ett till stora delar internetbaserat företag är det ofrånkomligt att IT blir en mycket viktig komponent och därmed blir det också den största risken. Nordnet har gjort och gör kontinuerligt mycket för att minimera riskerna, men det finns alltid kvarstående risk som motiverar ytterligare kapitalallokering. Nordnet anser att IT-riskerna har en acceptabel nivå, men arbetar hela tiden med att försöka minska dem ännu mer.
- Strategiska risker – Nordnet har under året lanserat nya banktjänster. Då detta är helt nya tjänster för Nordnet anses detta generera behov av extra kapital. Det ökade kapitalbehovet för de strategiska riskerna kommer sannolikt att minska över tiden.

Utöver minimikapitalkravet för riskerna i pelare 1 är det Nordnets bedömning att det för de ovan nämnda riskerna bör hållas ytterligare 20,3 MSEK i kapitalbasen för att ha en tillfredsställande kapitalsituation med tanke på den verksamhet som Nordnet bedriver och för att uppfylla de krav som ställs i Nordnets kapitalpolicy.

Nordnets mål är att kapitaltäckningskvoten aldrig ska understiga 1,25. Detta säkerställs genom kontinuerlig bevakning av kapitaltäckningskvoten och vid behov granskas resultatet under löpande räkenskapsår av de externa revisorerna.

Beskrivning av kvantitativ information (fotnot i tabeller)

1. Kapitalbas i förhållande till riskvägt exponeringsbelopp vilket skall uppgå till minst 8 procent.
2. Primärt kapital i förhållande till riskvägt exponeringsbelopp vilket skall uppgå till minst 4 procent.
3. Med kapitaltäckningskvot avses kapitalbas i förhållande till totalt minimikrav på kapital och är ett nytt kapitaltäckningsmått som rapporteras till Finansinspektionen i enlighet med Basel II.
4. Kapitalbasen fördelas på primärt kapital (Tier 1) och supplementärt kapital (Tier 2). Primärt kapital, vilket skall uppgå till minst 4 procent av summa primärt och supplementärt kapital, avser eget kapital enligt balansräkning och inkluderar av revisorer granskat resultat, med avdrag för goodwill, immateriella tillgångar samt uppskjutna skatter. Supplementärt kapital avser eviga och tidsbundna förlagslån. De tidsbundna förlagslånen får högst uppgå till 50 procent av primärt kapital.
5. Villkor och bestämmelser för förlagslån beskrivs i not 33.
6. Med riskvägd exponering avses poster i och utanför balansräkningen, placerade i olika riskklasser. Koncerninterna exponeringar ingår, exklusive aktieinnehav i dotterföretag och där motparten ej står under Finansinspektionens tillsyn.
7. Kapitalkrav avser 8 procent av riskvägda exponeringar.
8. I Övriga poster med riskvikt 0 procent ingår aktier i dotterbolag, goodwill, övriga immateriella tillgångar och förlagslån. Annat hänförligt till Övriga poster har riskvikt 100 procent.

Flerårsöversikt

Koncernen	2007	2006	2005	2004	2003[1]	Årlig förändring 2003–2007
Resultaträkningar KSEK						
Räntenetto	272 056	201 630	123 993	84 271	47 252	55%
Provisionsnetto	460 825	421 440	278 173	176 167	121 554	40%
Nettoresultat av finansiella transaktioner	23 682	5 836	5 209	-3 240	2 179	82%
Övriga intäkter	29 055	32 152	26 773	23 344	19 679	10%
Summa rörelseintäkter	**785 618**	**661 057**	**434 148**	**280 542**	**190 664**	**42%**
Rörelsekostnader	-505 860	-368 815	-232 585	-172 825	-148 552	36%
Kreditförluster	-1 056	-113	-1 468	-300	-906	4%
Nedskrivningar av finansiella anläggningstillgångar	-	-	-	-	-1 000	-
Återföring av nedskrivningar av finansiella anläggningstillgångar	-	-	-	-	1 000	-
Rörelseresultat	**278 702**	**292 129**	**200 095**	**107 417**	**41 206**	**61%**
Skatt	-82 395	-85 410	-54 398	-23 470	-12 327	61%
Årets resultat	**196 307**	**206 719**	**145 697**	**83 947**	**28 879**	**61%**
Därav poster av engångskaraktär, av- och nedskrivning av goodwill samt skatt	113 895	86 628	54 398	30 577	25 915	45%
Rörelseresultat före poster av engångskaraktär, av- och nedskrivning av goodwill samt skatt	310 202	293 347	200 095	114 524	54 794	54%
Balansräkningar KSEK						
Belåningsbara statsskuldförbindelser m m	1 291 614	2 391 789	996 000	629 066	545 599	24%
Utlåning till kreditinstitut	2 305 513	276 503	697 604	222 349	369 428	58%
Utlåning till allmänheten	3 827 969	3 282 384	2 597 289	1 485 439	620 877	58%
Övriga tillgångar	7 227 105	4 127 159	1 582 780	446 917	278 120	126%
Summa tillgångar	**14 652 201**	**10 077 835**	**5 873 673**	**2 783 771**	**1 814 024**	**69%**
Skulder till kreditinstitut	8 331	15 000	20 000	20 000	-	-
In- och upplåning från allmänheten	7 286 152	5 271 879	3 732 439	2 193 884	1 533 221	48%
Övriga skulder	6 545 480	4 099 543	1 606 803	228 418	90 974	191%
Summa skulder	**13 839 963**	**9 386 422**	**5 359 242**	**2 442 302**	**1 624 195**	**71%**
Eget kapital	812 238	691 413	514 431	341 469	189 829	44%
Summa skulder och eget kapital	**14 652 201**	**10 077 835**	**5 873 673**	**2 783 771**	**1 814 024**	**69%**

[1] År 2003 har ej omräknats till IFRS.

Nyckeltal

Koncernen	2007	2006	2005	2004	2003[1)]	Årlig förändring 2003–2007
Rörelsemarginal, %	35	44	46	38	22	-
Vinstmarginal, %	25	31	34	30	15	-
Investeringar i materiella tillgångar, MSEK	25,3	59,8	13,7	8,5	5,5	46%
Investeringar i immateriella tillgångar, MSEK	62,3	33,4	28,2	24,7	15,6	41%
varav interna utvecklingskostnader, MSEK	17,4	12,2	9,3	6,2	5	37%
Marknadsföringskostnader, MSEK	93,3	89,4	31,2	18,9	7,8	86%
Resultat efter skatt per aktie före utspädning, SEK	1,19	1,25	0,88	0,53	0,19	58%
Resultat efter skatt per aktie efter utspädning, SEK	1,17	1,22	0,87	0,53	0,19	58%
Avkastning på eget kapital, %	26	34	34	30	16	13%
Eget kapital per aktie, SEK	4,92	4,19	3,12	2,16	1,22	42%
Aktiekurs, SEK	19,2	23,9	21,1	7,75	3,85	49%
Börsvärde vid periodens slut, MSEK	3 168,4	3 944,0	3 481,9	1 278,9	599,6	52%
Aktiens omsättningshastighet, %	24	60	35	49	13	17%
Eget kapital, MSEK	812,3	691,4	514,4	341,5	189,8	44%
Kapitalbas, MSEK	385,4	382,9	317,7	174,8	143,8	28%
Kapitaltäckningsgrad, %	-	10	11	11	16	-
Kapitaltäckningskvot	1,3	-	-		-	-
Genomsnittligt antal aktier före utspädning	165 018 878	165 018 878	165 018 878	158 063 701	155 745 308	1%
Genomsnittligt antal aktier efter utspädning	169 938 944	170 491 514	167 907 214	158 063 701	155 745 308	2%
Antal utestående aktier vid periodens slut	165 018 878	165 018 878	165 018 878	165 018 878	155 745 308	1%
Totalt antal tillsvidareanställda vid periodens slut	323	238	164	119	82	41%
Kundrelaterade nyckeltal:						
Antal aktiva konton vid periodens slut	184 900	149 500	117 300	101 400	62 200	31%
Totalt sparkapital vid periodens slut, miljarder SEK	55,1	49,4	36,3	20,9	11	50%
Genomsnittligt sparkapital per aktivt konto vid periodens slut, SEK	297 912	330 437	309 762	206 319	174 170	14%
Inlåning inkl klientmedel vid periodens slut, MSEK	8 203,1	5 912,8	4 138,4	2 642,9	1 736,4	47%
Utlåning vid periodens slut, MSEK	3 828,0	3 282,4	2 597,3	1 485,4	620,9	58%
Utlåning/inlåning, %	44	50	57	56	36	5%
Antal avslut per år	9 401 677	8 003 233	5 641 024	3 133 029	1 809 960	51%
Antal avslut per handelsdag	36 700	31 020	22 122	12 335	7 269	50%
Antal avslut per aktivt konto per år	56,2	59,7	52,1	42	29	18%
Antal avslut per aktivt konto per månad	4,7	5	4,3	3,5	2,5	17%
Genomsnittligt nettocourtage per avslut, SEK	43	48	46	52	63	-9%
Genomsnittligt courtage per handelsdag, SEK	2 607 000	2 455 000	1 730 000	975 000	615 000	43%
Årlig intäkt/sparkapital i genomsnitt, %	1,4	1,5	1,5	1,8	2,1	-10%
Genomsnittlig årlig intäkt per konto, SEK	4 683	4 913	3 990	4 039	2 939	12%
Genomsnittlig årlig rörelsekostnad per konto, SEK	-3 010	-2 715	-2 119	-2 389	-2 102	9%
Genomsnittligt årligt resultat per konto, SEK	1 673	2 198	1 871	1 650	837	19%

Nyckeltal

Koncernen

Antal aktiva konton	31-dec-07	31-dec-06	Förändring
Sverige	123 800	100 300	24%
Norge	34 200	29 400	16%
Danmark	11 100	9 400	18%
Finland	5 100	1 800	179%
Tyskland	8 800	6 800	30%
Luxemburg	1 900	1 900	3%
Summa	**184 887**	**149 500**	**24%**

Sparkapital Mdr SEK	31-dec-07	31-dec-06	Förändring
Sverige	34,6	32,0	8%
Norge	9,5	8,1	18%
Danmark	4,9	4,7	5%
Finland	1,3	0,5	181%
Tyskland	1,5	1,1	37%
Luxemburg	3,1	3,0	3%
Summa	**55 ,1**	**49,4**	**12%**

Antal avslut	2007	2006	Förändring
Sverige	3 819 000	3 404 000	12%
Norge	2 357 200	2 247 800	5%
Danmark	1 354 300	1 152 700	17%
Finland	654 800	247 100	165%
Tyskland	1 092 200	834 600	31%
Luxemburg	124 400	117 100	6%
Summa	**9 401 677**	**8 003 300**	**17%**

Förslag till vinstdisposition

Nordnet har en stark marknadsposition inom den bransch och de länder där koncernen är verksam, och arbetar kontinuerligt med förbättringar och effektiviseringar. Förutsättningarna för en långsiktig positiv utveckling bedöms som goda.

Förslag till vinstdisposition	
Till bolagsstämmans förfogande finns följande vinstmedel (SEK):	
Balanserad vinst	61 638 965
Årets resultat	168 834 902
Summa	**230 473 867**

Styrelsen föreslår följande disposition	
Till aktieägarna utdelas	
0,50 SEK per aktie (165 018 878 * 0,50), totalt	82 509 439
Till nästa år balanseras	147 964 428
	230 473 867

Den föreslagna utdelningen till aktieägarna reducerar den finansiella företagsgruppens, där Nordnet AB (publ) är moderbolag, kapitaltäckningskvot med 0,28 från 1,57 till 1,29. Kapitaltäckningskvoten är betryggande, mot bakgrund av att bolagets och koncernens verksamhet fortsatt bedöms komma att bedrivas med god lönsamhet. Likviditeten i bolaget och koncernen bedöms kunna upprätthållas på likaledes betryggande nivå. I bolagets egna kapital ingår ingen orealiserad vinst eller förlust föranledd av att finansiella instrument redovisats till marknadsvärde. Med hänvisning till ovanstående och vad som i övrigt kommit till styrelsens kännedom är styrelsens bedömning att en allsidig bedömning av bolagets och koncernens ekonomiska ställning medför att utdelningen är försvarlig med hänvisning till de krav som verksamhetens art, omfattning och risker ställer på storleken av bolagets och koncernens egna kapital samt bolagets och koncernverksamhetens konsolideringsbehov, likviditet och ställning i övrigt.

Undertecknade försäkrar att koncern- och årsredovisningen har upprättats i enlighet med internationella redovisningsstandarder, IFRS, sådana de antagits av EU, respektive god redovisningssed och ger en rättvisande bild av koncernens och moderbolagets verksamhet, ställning och resultat, samt beskriver väsentliga risker och osäkerhetsfaktorer som de företag som ingår i koncernen står inför.

Stockholm den 26 mars 2008

Claes Dinkelspiel
Styrelsens ordförande

Annica Axelsson

Bengt Baron

Tom Dinkelspiel

Ulf Dinkelspiel

Bo Mattsson

Nils Nilsson

Carl-Viggo Östlund
Verkställande direktör

Vår revisionsberättelse har lämnats den 26 mars 2008.
Ernst & Young AB

Björn Fernström
Auktoriserad revisor

Revisionsberättelse

Till årsstämman i Nordnet AB (publ)
Org.nr 556249-1687

Vi har granskat årsredovisningen, koncernredovisningen och bokföringen samt styrelsens och verkställande direktörens förvaltning i Nordnet AB (publ) för räkenskapsåret 2007. Bolagets årsredovisning och koncernredovisning ingår i den tryckta versionen av detta dokument på sidorna 39–81. Det är styrelsen och verkställande direktören som har ansvaret för räkenskapshandlingarna och förvaltningen och för att årsredovisningslagen tillämpas vid upprättandet av årsredovisningen, samt för att internationella redovisningsstandarder IFRS sådana de antagits av EU och lag om årsredovisning i kreditinstitut och värdepappersbolag tillämpas vid upprättandet av koncernredovisningen. Vårt ansvar är att uttala oss om årsredovisningen, koncernredovisningen och förvaltningen på grundval av vår revision.

Revisionen har utförts i enlighet med god revisionssed i Sverige. Det innebär att vi planerat och genomfört revisionen för att med hög, men inte absolut, säkerhet försäkra oss om att årsredovisningen och koncernredovisningen inte innehåller väsentliga felaktigheter. En revision innefattar att granska ett urval av underlagen för belopp och annan information i räkenskapshandlingarna. I en revision ingår också att pröva redovisningsprinciperna och styrelsens och verkställande direktörens tillämpning av dem, samt att bedöma de betydelsefulla uppskattningar som styrelsen och verkställande direktören gjort när de upprättat årsredovisningen och koncernredovisningen, samt att utvärdera den samlade informationen i årsredovisningen och koncernredovisningen.

Som underlag för vårt uttalande om ansvarsfrihet har vi granskat väsentliga beslut, åtgärder och förhållanden i bolaget för att kunna bedöma om någon styrelseledamot eller verkställande direktören är ersättningsskyldig mot bolaget. Vi har även granskat om någon styrelseledamot eller verkställande direktören på annat sätt har handlat i strid med aktiebolagslagen, lag om bank- och finansieringsrörelse, årsredovisningslagen, lag om årsredovisning i kreditinstitut och värdepappersbolag eller bolagsordningen. Vi anser att vår revision ger oss rimlig grund för våra uttalanden nedan.

Årsredovisningen har upprättats i enlighet med årsredovisningslagen och ger en rättvisande bild av bolagets resultat och ställning i enlighet med god redovisningssed i Sverige. Koncernredovisningen har upprättats i enlighet med internationella redovisningsstandarder IFRS sådana de antagits av EU och lag om årsredovisning i kreditinstitut och värdepappersbolag och ger en rättvisande bild av koncernens resultat och ställning. Förvaltningsberättelsen är förenlig med årsredovisningens och koncernredovisningens övriga delar.

Vi tillstyrker att årsstämman fastställer resultaträkningen och balansräkningen för moderbolaget och för koncernen, disponerar vinsten i moderbolaget enligt förslaget i förvaltningsberättelsen och beviljar styrelsens ledamöter och verkställande direktören ansvarsfrihet för räkenskapsåret.

Stockholm den 26 mars 2008

Ernst & Young AB

Björn Fernström
Auktoriserad revisor

Definitioner

Definitioner, allmänt

Aktivt konto: Konto med likvida medel och/eller tillgångar.

Avkastning på eget kapital: Resultat (efter skatt) i förhållande till genomsnittligt eget kapital under perioden.

Avslut: En registrerad transaktion på börs eller marknadsplats. En lagd order medför ibland flera avslut.

Breakevennivå: Antal avslut i genomsnitt per handelsdag som krävs för att nå ett +/- 0 resultat före nedskrivning av goodwill och skatt.

Börsvärde: Antal utestående aktier multiplicerat med aktiekursen.

Eget kapital per aktie: Eget kapital i förhållande till antalet aktier vid periodens utgång.

Genomsnittligt antal aktier efter utspädning: Ett vägt genomsnitt av under året utestående aktier samt potentiellt tillkommande aktier i enlighet med IAS 33.

Genomsnittligt antal aktier före utspädning: Ett vägt genomsnitt av under året utestående aktier i enlighet med IAS 33.

Nettocourtageintäkt: Provisionsintäkt per avslut efter avdrag för provisionskostnader och icke avslutsrelaterade provsionsintäkter.

Operativt kassaflöde: Kassaflöde exklusive kunders medel. Syftet är att visa det kassaflöde som den faktiska rörelsen genererar där därmed kundernas medel är avskilda.

P/e-tal: Aktiekurs (vid årets slut) dividerat med resultat per aktie.

Resultat per aktie före respektive efter utspädning: Resultat (efter skatt) i förhållande till genomsnittligt antal aktier under perioden före respektive efter utspädning.

Rörelsekostnader: Rörelsens kostnader exklusive kreditförluster och nedskrivning av goodwill.

Rörelsemarginal: Rörelseresultat i förhållande till rörelseintäkter.

Totalt sparkapital: Summan av likvida medel och marknadsvärde på värdepapper för samtliga aktiva konton.

Utvecklingskostnader: Avser såväl intern som extern utveckling av de handelssystem och övriga applikationer vilka långsiktigt genererar ekonomiska fördelar.

Vinstmarginal: Resultat (efter skatt) i förhållande till rörelseintäkter.

Definitioner, bank- och värdepappersrörelsen

Kapitalbas: Den finansiella företagsgruppens kapital, där Nordnet AB (publ) är moderbolag, justerat enligt lagen om kapitaltäckning och stora exponeringar för kreditinstitut och värdepappersbolag.

Kapitaltäckningskvot: Kaptitalbasen i förhållande till kapitalkravet. Kapitaltäckningskvoten ska uppgå till minst 1,0.

Kapitalkrav: Bestäms genom att tillgångarna och posterna utanför balansräkningen, enligt lagen om kapitaltäckning och stora exponeringar för kreditinstitut och värdepappersbolag, placeras i olika riskklasser. Volymerna vägs sedan med hänsyn till bedömd risk så att de kommer att ingå i den riskvägda volymen med 0, 20, 50 eller 100 procent.

Definitioner, försäkringsrörelsen

Kapitalbas: Består huvudsakligen av eget kapital.

Solvenskvot: Kapitalbasen i förhållande till det största beloppet av solvensmarginal eller garantibelopp. Solvenskvoten ska uppgå till minst 1,0.

Solvensmarginal: I huvudsak summan av 1 procent av villkorad återbäring och 0,1–0,3 procent av dödsfallsriskerna.

Garantibelopp: 3 miljoner EURO enligt Försäkringsrörelselagen.

Adresser

Nordnet AB (publ)
Gustavslundsvägen 141
Box 14077
SE-167 14 Bromma
Telefon: +46 8 506 330 30
Fax: +46 8 506 330 50
E-post: info@nordnet.se
www.org.nordnet.se

Nordnet Sverige
Nordnet Bank AB
Gustavslundsvägen 141
Box 14077
SE-167 14 Bromma
Telefon: +46 8 506 330 00
Order/mäklare: +46 8 506 331 00
Fax: +46 8 506 330 65
VoiceTrade: +46 8 506 34 100
E-post: info@nordnet.se
www.nordnet.se

Nordnet Bank AB, Växjö
Honnörsgatan 16
SE-352 36 Växjö
Telefon: +46 8 506 330 00
Order/mäklare: +46 8 506 331 00
Fax: +46 8 506 330 65
VoiceTrade: +46 8 506 34 100
E-post: info@nordnet.se
www.nordnet.se

Nordnet Pensionsförsäkring AB
Gustavslundsvägen 141
Box 14095
SE-167 14 Bromma
Telefon: +46 8 506 330 00
Fax: +46 8 506 330 67
E-post: pension@nordnet.se
www.nordnet.se

Nordnet Försäkringsförmedling AB
Gustavslundsvägen 141
Box 14077
SE-167 14 Bromma
Telefon: +46 8 506 330 00
Fax: +46 8 506 330 97
E-post: nordnet.forsakring@nordnet.se
www.nordnet.se

VCW Internet Services AB
Gustavslundsvägen 141
Box 14077
SE-167 14 Bromma
Telefon: +46 8 506 330 30
Telefon redaktionen: +46 31 778 55 10
Fax: +46 8 506 330 50
www.vcw.se

Aktiedirekt
Gustavslundsvägen 141
Box 14132
SE-167 14 Bromma
Telefon: +46 8 505 981 00
Fax: +46 8 505 981 19
E-post: info@aktiedirekt.se
www.aktiedirekt.se

Nordnet Norge
Nordnet Bank NUF
Sørkedalsveien 10 D
Postboks 33 Majorstuen
N-0330 Oslo
Telefon: +47 22 22 53 70
Fax: +47 22 22 53 71
VoiceTrade: +47 815 58 008
E-post: kundeservice@nordnet.no
www.nordnet.no

Nordnet Danmark
Nordnet Bank AB
Postboks 2307
DK-1026 Köpenhamn K
Telefon: +45 70 20 66 85
Fax: +45 70 20 66 90
E-post: nordnet@nordnet.dk
www.nordnet.dk

Nordnet Finland
Nordnet Bank AB
PL 3510
FIN-00002 Helsingfors
Telefon: +358 20 198 5898
Fax: +358 20 198 5899
E-post: asiakaspalvelu@nordnetpankki.fi
www.nordnet.fi

Nordnet Tyskland
Nordnet Bank AB
Postfach 1440
D-65799 Bad Soden a. T.
Telefon: +49 69 2222 7800
Fax: +49 69 2222 7801
E-post: info@nordnetbank.de
www.nordnetbank.de

Nordnet Securities Luxembourg S.A.
P.O. Box 773
L-2017 Luxemburg
Telefon: +352 468 444
Fax: +352 468 449
E-post: client.support@nordnet.lu
www.nordnet.lu

Kalender

Aktivitet	Datum
Årsstämma	24 april 2008
Delårsrapport för jan-mars 2008	24 april 2008
Delårsrapport för jan-juni 2008	17 juli 2008
Delårsrapport för jan-sep 2008	21 okt 2008
Bokslutskommuniké	februari 2009

Text, grafisk form och produktion: Hallvarsson & Halvarsson
Foto: Magnus Elgqvist
Illustrationer och omslag: Niklas Elmehed, Nordnet
Repro och tryck: Elanders Gummesson i Falköping, 2008

NORDNET

NORDNET I KORTHET

Nordnet är Nordens största internetmäklare med över 185 000 aktiva konton. Vi bedriver verksamhet i Sverige, Norge, Danmark, Finland, Tyskland och Luxemburg.

Nordnet är utmanaren som revolutionerar sparandet – vi har alltid kundens bästa i fokus. Genom innovation och service vill vi förbättra och förenkla det privata aktie-, fond- och pensionssparandet. Som kund får du valfrihet och tillgänglighet till bästa möjliga villkor.

Nordnet AB är noterat på OMX Nordic Exchange Stockholm.